

## 2021年度 附属図書館利用に関するアンケート 集計結果

調査期間：2022年1月12日（水）～1月24日（月）

調査方法：Web アンケート

調査対象：本学在学生および教職員 5,561名

回答数：195

有効回答数：193

### 1. 所属（%は193に対する比率）

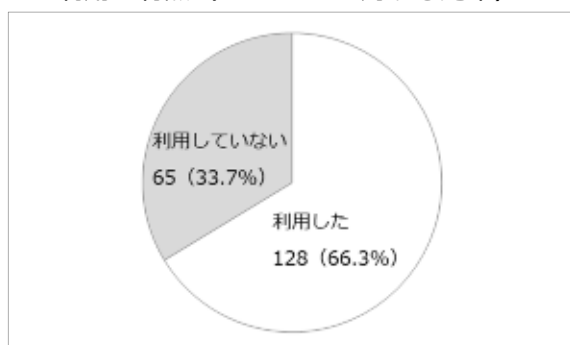
所 属	回答数（比率）
外国語学部	89（46.1%）
国際貢献学部	19（9.8%）
短期大学	6（3.1%）
大学院	5（2.6%）
教員	49（25.4%）
職員	25（13.0%）
総計	193（100.0%）

### 2. 学年

所 属	学 年			
	1年次生	2年次生	3年次生	4年次生
外国語学部	36	23	18	12
国際貢献学部	6	5	6	2
短期大学	-	6	-	-
大学院（前期課程）	2	3	-	-

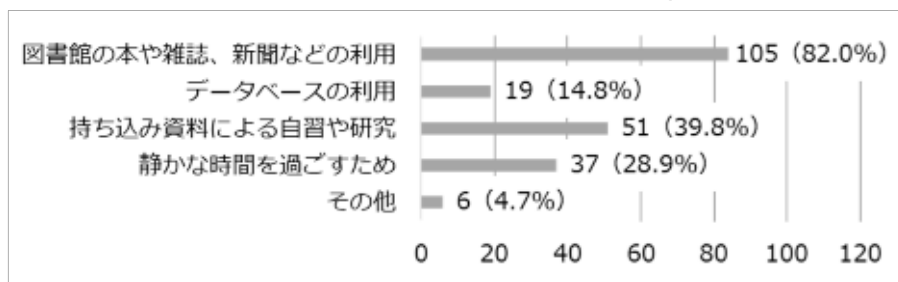
### 2021年4月から現在までの図書館利用について

#### 3. 利用の有無（%は193に対する比率）



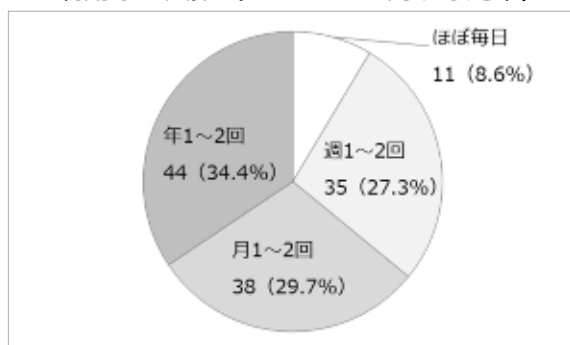
\*質問 4～10 までは、質問 3 で「利用した」と回答した方（回答数 128）を対象としています。

4. 利用の目的【複数回答可】（%は 128 に対する比率）

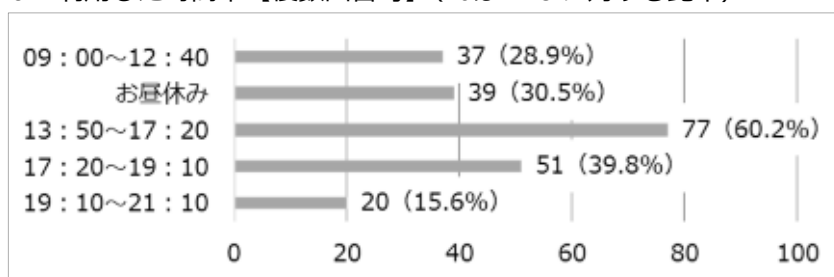


その他の内容（抜粋）：DVD の利用、資料収集、ブックトークに参加


5. 利用した回数（%は 128 に対する比率）



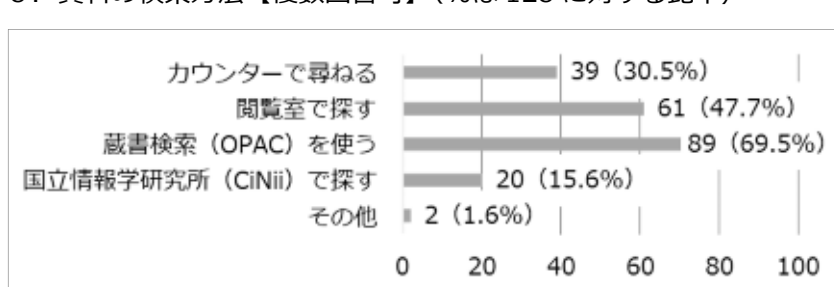
6. 利用した時間帯【複数回答可】（%は 128 に対する比率）



7. 利用した場所【複数回答可】（%は 128 に対する比率）




8. 資料の検索方法【複数回答可】（%は 128 に対する比率）

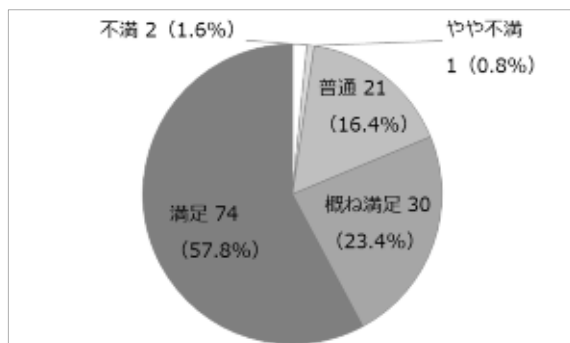


## 図書館の施設・設備について

9. 図書館内 PC の利用歴【複数回答可】（%は 128 に対する比率）

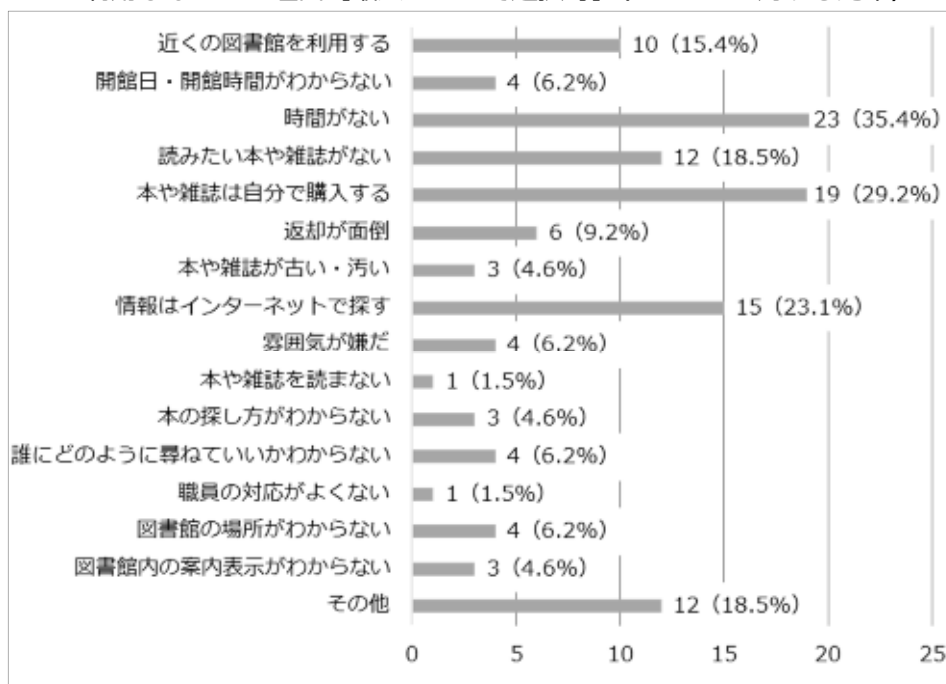


10. 図書館内のコロナ対策への満足度（%は 128 に対する比率）



**\*質問3で「利用していない」と回答した方（回答数 65）を対象としています。**

11. 利用しなかった理由【最大 5 つまで選択可】（%は 65 に対する比率）

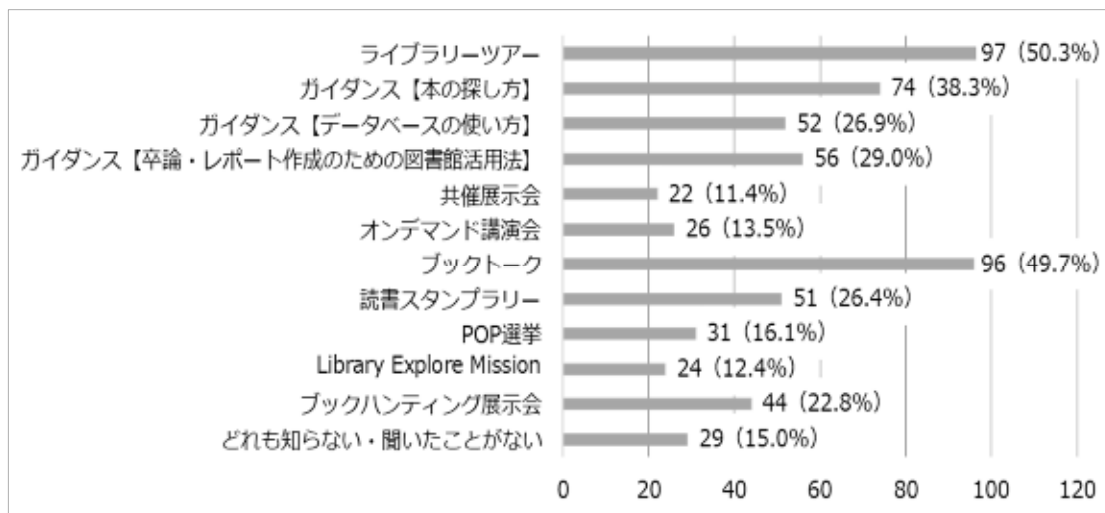


その他の内容（抜粋）：コロナ感染への不安、遠隔授業で大学へ行く機会が減った、貸出システムがわからない、など

**\*回答者全体（193）を対象にしています。**

## 2021年4月以降のイベント活動について

12. 昨年イベントで知っている・聞いたことがあるもの【複数回答可】（%は193に対する比率）



2021年度のアンケートは、学生および教職員の皆さまを対象として、2021年4月から2022年1月における図書館利用の有無とその内容についてお尋ねしました。今回は、利用した目的や時間帯、場所などの基本事項の他、新しく図書館内の備品や活動に関する設問も加えました。自由記述では、利用者サービス、選書と配架、施設・設備などに関するご意見・ご要望をいただきました。

皆さまの回答は貴重な資料として、今後の図書館サービスの改善のために役立ててまいります。  
ご協力いただき、誠にありがとうございました。