

高校生の「志願したい大学」

【関東】 明治大学が4年ぶり1位

【東海】 名城大学が4年連続1位

【関西】 関西大学が13年連続1位

高校生に聞いた 大学ブランドランキング「進学ブランド力調査2020」
(調査期間：2020年4月3日(金)～4月24日(金))より

株式会社リクルートマーケティングパートナーズ(本社：東京都品川区 代表取締役社長：柏村 美生)が運営する、リクルート進学総研(所長：小林 浩)は、高校生の大学選びの動向を明らかにするため、2008年より進学ブランド力調査を実施しております。このたび2020年の調査結果がまとまりましたので、一部をご報告いたします。

関東・東海・関西エリアの『志願したい大学』ランキング…P3～P5

	関東	東海	関西
全体	明治大学 (昨年2位)	名城大学 (昨年1位)	関西大学 (昨年1位)

- ・関東エリアでは「明治大学」が4年ぶりに1位となり、「早稲田大学」が2位となった。
- ・東海エリアでは「名城大学」が4年連続で1位となり、「名古屋大学」が2位となった。
- ・関西エリアでは「関西大学」が13年連続で1位となり、「近畿大学」が2位となった。

【男女・文理別】

	関東	東海	関西
男子1位	明治大学 (昨年2位)	名城大学 (昨年1位)	関西大学 (昨年1位)
女子1位	立教大学 (昨年3位)	名城大学 (昨年3位)	関西大学 (昨年1位)
文系1位	明治大学 (昨年3位)	中京大学 (昨年3位)	関西大学 (昨年1位)
理系1位	東京理科大学 (昨年1位)	名城大学 (昨年1位)	神戸大学 (昨年3位)

- ・関東エリアでは男子・文系で「明治大学」、女子で「立教大学」、理系で「東京理科大学」がそれぞれ1位となった。
- ・東海エリアでは男子・女子・理系で「名城大学」、文系で「中京大学」がそれぞれ1位となった。
- ・関西エリアでは男子・女子・文系で「関西大学」、理系で「神戸大学」がそれぞれ1位となった。

関東・東海・関西エリアの『知っている大学』ランキング…P6

	関東	東海	関西
全体 1位	早稲田大学 (昨年1位)	名古屋大学 (昨年1位)	近畿大学 (昨年1位)

関東・東海・関西エリアの『大学のイメージ』ランキング…P7～P8

	関東	東海	関西
「校風や雰囲気が良い」	1位 青山学院大学 (昨年1位)	青山学院大学 (昨年6位)	近畿大学 (昨年1位)
「入試方法が自分に合っている」	1位 立教大学 (昨年16位)	愛知大学 (昨年3位)	近畿大学 (昨年1位)
「おしゃれな」	1位 青山学院大学 (昨年1位)	青山学院大学 (昨年2位)	慶應義塾大学 (昨年4位)

関東・東海・関西エリアの『分野別・志願したい大学』ランキング…P9～P10

*出版・印刷物へデータを転載する際には、“「進学ブランド力調査2020」リクルート進学総研調べ”と明記いただけますようお願い申し上げます。

【本件に関するお問い合わせ先】

株式会社リクルートマーケティングパートナーズ 広報担当
https://www.recruit-mp.co.jp/support/press_inquiry/

【調査概要】

- **調査目的** 2021年3月卒業予定の高校3年生の大学に対する志願度、知名度、イメージ等を把握し、関係各位の参考にする
- **調査対象** 関東エリア、東海エリア、関西エリアの高校に通っている2021年3月卒業予定者（調査時高校3年生）計120,000名
 ※令和元年度学校基本調査の「全日制・本科2年生生徒数（県別）」、「中等教育学校・後期課程2年生」を基に、リクルートマーケティングパートナーズが保有するリスト（注）より調査対象とする数を抽出
 （注）リクルートが発行する進学情報誌「スタディサプリ進路ブック」、および配信する進学情報WEBサービス「スタディサプリ進路」（<http://shingakunet.com>）会員リスト

【エリア区分】 関東エリア（東京都、神奈川県、千葉県、埼玉県、茨城県、栃木県、群馬県の1都6県）
 東海エリア（静岡県、愛知県、岐阜県、三重県の4県）
 関西エリア（大阪府、京都府、奈良県、和歌山県、兵庫県、滋賀県の2府4県）

■ **有効回答数** 19,050名 回収率 15.9% ■ **集計対象数** 16,718名

	【回収実数】 全体 (ウェイトバック前)	【回収実数】 大学進学 希望者数	ウェイト値	【補正後】 全体	【補正後】 大学進学 希望者数
3エリア・計	19,050	16,718		19,050	16,721
関東・計	9,362	8,376		9,362	8,376
男子	4,677	4,366	1.00	4,677	4,366
女子	4,645	3,979	1.00	4,645	3,979
文系	5,078	4,572		5,078	4,572
理系	3,280	3,087		3,280	3,087
東海・計	3,935	3,312		3,935	3,312
男子	1,987	1,791	1.00	1,987	1,791
女子	1,935	1,513	1.00	1,935	1,513
文系	1,976	1,676		1,976	1,676
理系	1,336	1,240		1,336	1,240
関西・計	5,753	5,030		5,753	5,033
男子	2,856	2,635	1.01	2,885	2,661
女子	2,882	2,383	0.99	2,853	2,359
文系	3,106	2,768		3,102	2,766
理系	1,763	1,659		1,787	1,663

うち、
大学進学希望者

関東エリア、東海エリア、関西エリアそれぞれにおいて令和元年度「学校基本調査」（文部科学省）の2年生（本調査の母集団;2021年3月卒業予定の高校3年生）から男女構成比を算出し、エリアごとの男女構成比を補正している。分析対象は大学進学希望者のみを抽出している。

- **調査期間** 2020年4月3日（金）～4月24日（金）
- **調査方法** 郵送調査

◇ **調査対象校の定義と校数** 各エリアとも下記に該当する大学を調査対象とした

調査対象エリア内にキャンパスが存在する全大学およびその他2エリアの国立大学全てと、公立・私立大学の入学定員1,000名以上の大学

各エリアの調査対象校数は以下の通り

- 関東エリア 312校（自エリア248校、他エリア64校）
- 東海エリア 216校（自エリア84校、他エリア132校）
- 関西エリア 260校（自エリア148校、他エリア112校）

2020年度新規追加校は以下の通り

調査エリア	都道府県名	区分	学校名	2020年入学定員数	備考
関東	東京都	私立大学	東京国際工科専門職大学	200	2020年4月新設大学
関東	東京都	私立大学	東京保健医療専門職大学	160	2020年4月新設大学
関東	東京都	私立大学	情報経営イノベーション専門職大学	200	2020年4月新設大学
関東	神奈川県	私立大学	湘南鎌倉医療大学	100	2020年4月新設大学
東海	静岡県	公立大学	静岡県立農林環境専門職大学	24	2020年4月新設大学
東海	愛知県	私立大学	名古屋柳城女子大学	70	2020年4月新設大学
関西	滋賀県	私立大学	びわこリハビリテーション専門職大学	120	2020年4月新設大学

（調査票について）

上記の大学を一覧化し、知名度・イメージに関する項目を質問するうえで、回答者の対象校数ボリュームを勘案して調査票（1枚ごと）に対する目安を定め、調査対象校を以下のようにランダムにグルーピングした

【知名度に関する調査部分】

- 関東エリア 4グループ
- 東海エリア 3グループ
- 関西エリア 3グループ

※上記グループ数は、1人あたりの対象校数が100校を目安に設定

【イメージ項目に関する調査部分】

- 関東エリア 16グループ
- 東海エリア 12グループ
- 関西エリア 12グループ

※上記グループ数は、1人あたりの対象校数が20校を目安に設定

【志願度に関する調査部分】

志願度に関しては、各エリアに該当する全校を対象に設定

■「明治大学」が4年ぶり1位

- ・「明治大学」が4年ぶりに1位となり、「早稲田大学」（2017年から3年連続1位）が2位となった。3位「青山学院大学」、4位「立教大学」は変わらず、5位「日本大学」（昨年6位）となった。
- ・男女別では、男子は2年ぶりに1位「明治大学」（昨年2位）、2位「早稲田大学」（昨年1位）、3位「日本大学」（昨年4位）となった。女子は8年ぶりに1位「立教大学」（昨年3位）、2位「青山学院大学」（昨年1位）、3位「早稲田大学」（昨年2位）となった。
- ・文理別では、文系は4年ぶりに1位「明治大学」（昨年3位）、2位「青山学院大学」（昨年同じ）、3位「立教大学」（昨年4位）となった。理系は2年連続で1位「東京理科大学」。以下、2位「早稲田大学」（昨年4位）、3位「日本大学」（昨年8位）となった。

【国公立大学（上位20以内ランクイン数）】

- ・全体でのランクイン数は4校（昨年同じ）で、いずれも10位以下。
- ・男女別では、男子は4校（昨年より▲1校）、女子は2校（昨年同じ）で男子の方が多い。
- ・文理別では、文系は1校（昨年同じ）、理系は5校（▲2校）で理系の方が多い。

【順位を上げた大学（5ランク以上）】

- ・全体 「東海大学」+11ランク（29→18位）
- ・男女別：男子「東海大学」+6ランク（23→17位）
女子「中央大学」+5ランク（14→9位）、「國學院大學」+9ランク（25→16位）、
「杏林大学」+10ランク（27→17位）
- ・文理別：文系「国士舘大学」+10ランク（29→19位）、「大東文化大学」+8ランク（27→19位）
理系「日本大学」+5ランク（8→3位）、「東京電機大学」+5ランク（17→12位）、
「中央大学」+5ランク（19→14位）、「東海大学」+5ランク（23→18位）

志願度（関東）

全体				性別						文理別									
順位	学校名	区分	志願度 (%)	男子			女子			文系			理系						
				順位	学校名	区分	志願度 (%)	順位	学校名	区分	志願度 (%)	順位	学校名	区分	志願度 (%)				
1 (2) ↑	明治大学	私	8.7	1 (2) ↑	明治大学	私	10.1	1 (3) ↑	立教大学	私	8.2	1 (3) ↑	明治大学	私	11.0	1 (1) -	東京理科大学	私	7.3
2 (1) ↓	早稲田大学	私	8.5	2 (1) ↓	早稲田大学	私	9.6	2 (1) ↓	青山学院大学	私	8.1	2 (2) -	青山学院大学	私	10.8	2 (4) ↑	早稲田大学	私	6.7
3 (3) -	青山学院大学	私	7.7	3 (4) ↑	日本大学	私	8.2	3 (2) ↓	早稲田大学	私	7.3	3 (4) ↑	立教大学	私	10.6	3 (8) ↑	日本大学	私	6.6
4 (4) -	立教大学	私	6.7	4 (3) ↓	青山学院大学	私	7.4	4 (4) -	明治大学	私	7.1	4 (1) ↓	早稲田大学	私	10.1	4 (2) ↓	明治大学	私	6.3
5 (6) ↑	日本大学	私	6.5	5 (4) ↓	法政大学	私	6.3	5 (5) -	法政大学	私	5.3	5 (5) -	法政大学	私	7.7	5 (5) -	北里大学	私	6.2
6 (5) ↓	法政大学	私	5.8	6 (7) ↑	中央大学	私	6.2	6 (6) -	上智大学	私	4.7	6 (6) -	東洋大学	私	7.3	6 (6) -	千葉大学	国	6.0
7 (10) ↑	中央大学	私	5.1	7 (9) ↑	東洋大学	私	5.7	6 (10) ↑	日本大学	私	4.7	7 (9) ↑	中央大学	私	6.5	7 (3) ↓	芝浦工業大学	私	5.3
7 (7) -	東洋大学	私	5.1	8 (10) ↑	立教大学	私	5.3	8 (7) ↓	東洋大学	私	4.5	7 (8) ↑	日本大学	私	6.5	8 (11) ↑	東京都立大学	公	5.1
9 (8) ↓	慶應義塾大学	私	4.2	9 (6) ↓	慶應義塾大学	私	4.5	9 (14) ↑	中央大学	私	3.9	9 (7) ↓	上智大学	私	5.3	9 (8) ↓	筑波大学	国	5.0
10 (9) ↓	上智大学	私	3.9	10 (7) ↓	東京理科大学	私	4.4	10 (8) ↓	慶應義塾大学	私	3.8	10 (10) -	慶應義塾大学	私	4.4	10 (8) ↓	東京工業大学	国	4.6
11 (12) ↑	千葉大学	国	3.5	11 (15) ↑	千葉大学	国	3.8	11 (8) ↓	北里大学	私	3.7	11 (11) -	専修大学	私	4.2	11 (7) ↓	慶應義塾大学	私	4.3
12 (12) -	東京都立大学	公	3.3	12 (14) ↑	東京都立大学	公	3.7	12 (12) -	千葉大学	国	3.2	12 (11) ↓	明治学院大学	私	4.0	12 (17) ↑	東京電機大学	私	4.1
13 (11) ↓	東京理科大学	私	2.9	13 (13) -	筑波大学	国	3.6	13 (10) ↓	明治学院大学	私	3.1	13 (11) ↓	駒澤大学	私	3.8	13 (13) -	青山学院大学	私	3.8
14 (15) ↑	筑波大学	国	2.8	14 (11) ↓	芝浦工業大学	私	3.3	14 (13) ↓	東京都立大学	公	2.8	14 (14) -	國學院大學	私	3.6	14 (19) ↑	中央大学	私	3.7
15 (14) ↓	駒澤大学	私	2.7	15 (17) ↑	専修大学	私	3.2	15 (17) ↑	帝京大学	私	2.5	15 (14) ↓	学習院大学	私	3.3	14 (14) -	東京大学	国	3.7
16 (16) -	北里大学	私	2.6	15 (11) ↓	東京大学	国	3.2	16 (25) ↑	國學院大學	私	2.4	16 (17) ↑	神奈川大学	私	2.9	16 (12) ↓	東京農業大学	私	3.6
16 (16) -	専修大学	私	2.6	17 (17) -	駒澤大学	私	3.1	17 (14) ↓	学習院大学	私	2.3	16 (16) -	成蹊大学	私	2.9	17 (18) ↑	法政大学	私	3.5
18 (19) ↑	神奈川大学	私	2.5	17 (17) -	上智大学	私	3.1	17 (27) ↑	杏林大学	私	2.3	18 (19) ↑	桜美林大学	私	2.3	18 (23) ↑	東海大学	私	3.2
18 (29) ↑	東海大学	私	2.5	17 (23) ↑	東海大学	私	3.1	17 (21) ↑	東京家政大学	私	2.3	19 (29) ↑	国士舘大学	私	2.2	19 (20) ↑	順天堂大学	私	3.1
20 (19) ↓	帝京大学	私	2.4	20 (17) ↓	神奈川大学	私	3.0	20 (16) ↓	駒澤大学	私	2.2	19 (27) ↑	大東文化大学	私	2.2	20 (20) -	帝京大学	私	3.0
20 (19) ↓	東京大学	国	2.4					20 (22) ↑	順天堂大学	私	2.2	19 (18) ↓	東京都立大学	公	2.2				
20 (18) ↓	明治学院大学	私	2.4																

※「東京都立大学」は2019年まで「首都大学東京」

※志願度の割合 (%) は、小数点第2位四捨五入 ※括弧内は昨年順位 ※区分の略称は右記の通り 国/国立 公/公立 私/私立
※図表内順位 「↑」前年よりランキングアップ 「↓」前年よりランキングダウン 「-」前年とランキング同じ

■「名城大学」が4年連続で1位

- 1位「名城大学」、2位「名古屋大学」は変動なく、3位「中京大学」（昨年4位）、4位「南山大学」（昨年同じ）、5位「名古屋市立大学」（昨年7位）となった。
- 男女別では、男子は4年連続で1位「名城大学」。以下、2位「名古屋大学」（昨年同じ）、3位「中京大学」（昨年4位）。女子は調査開始以来初めて「名城大学」が1位。2位「南山大学」（昨年同じ）、3位「愛知県立大学」（昨年4位）、「名古屋市立大学」（昨年7位）となった。
- 文理別では、文系は6年ぶりに1位「中京大学」（昨年3位）、2位「南山大学」（昨年1位）、3位「名城大学」（昨年4位）。理系は3年連続で1位「名城大学」、2位「名古屋大学」、3位「名古屋工業大学」は変わらず。

【国公立大学（上位20以内ランクイン数）】

- 全体でのランクイン数は9校（昨年同じ）。
- 男女別では、男子は8校（▲1校）、女子は8校（昨年同じ）で男女のランクイン数は同じ。
- 文理別では、文系は8校（+1校）、理系は12校（昨年同じ）で理系の方が多い。

【順位を上げた大学（5ランク以上）】

- 全体 「岐阜大学」+7ランク（13→6位）、「愛知学院大学」+6ランク（14→8位）
- 男女別：男子「岐阜大学」+5ランク（10→5位）、「早稲田大学」+5ランク（22→17位）、「愛知淑徳大学」+11ランク（29→18位）
女子「名古屋大学」+6ランク（13→7位）、「静岡県立大学」+6ランク（16→10位）、「愛知学院大学」+8ランク（19→11位）、「岐阜大学」+5ランク（19→14位）
- 文理別：文系「岐阜大学」+10ランク（28→18位）
理系「愛知県立大学」+10ランク（25→15位）、「愛知学院大学」+35ランク（51→16位）、「早稲田大学」+5ランク（23→18位）

志願度（東海）

全体				性別								文理別							
順位	学校名	区分	志願度 (%)	男子				女子				文系				理系			
順位	学校名	区分	志願度 (%)	順位	学校名	区分	志願度 (%)	順位	学校名	区分	志願度 (%)	順位	学校名	区分	志願度 (%)	順位	学校名	区分	志願度 (%)
1 (1)	名城大学	私	12.7	1 (1)	名城大学	私	16.4	1 (3)	名城大学	私	8.2	1 (3)	中京大学	私	11.5	1 (1)	名城大学	私	16.7
2 (2)	名古屋大学	国	8.8	2 (2)	名古屋大学	国	10.8	2 (2)	南山大学	私	7.0	2 (1)	南山大学	私	10.5	2 (2)	名古屋大学	国	16.0
3 (4)	中京大学	私	7.6	3 (4)	中京大学	私	8.4	3 (4)	愛知県立大学	公	6.8	3 (4)	名城大学	私	10.3	3 (3)	名古屋工業大学	国	11.9
4 (4)	南山大学	私	6.6	4 (5)	名古屋工業大学	国	8.2	3 (7)	名古屋市立大学	公	6.8	4 (1)	愛知大学	私	9.4	4 (5)	岐阜大学	国	9.7
5 (7)	名古屋市立大学	公	5.9	5 (10)	岐阜大学	国	7.3	5 (1)	愛知淑徳大学	私	6.7	5 (8)	愛知学院大学	私	7.9	5 (4)	静岡県立大学	国	7.7
6 (13)	岐阜大学	国	5.8	6 (3)	静岡大学	国	6.9	5 (8)	中京大学	私	6.7	6 (5)	愛知県立大学	公	7.2	6 (7)	名古屋市立大学	公	7.0
7 (6)	愛知大学	私	5.6	7 (8)	南山大学	私	6.3	7 (13)	名古屋大学	国	6.4	7 (6)	愛知淑徳大学	私	6.9	6 (6)	三重大大学	国	7.0
8 (14)	愛知学院大学	私	5.4	8 (11)	愛知学院大学	私	6.0	8 (6)	榊山女学園大学	私	6.1	8 (9)	名古屋市立大学	公	6.1	8 (9)	愛知工業大学	私	5.9
9 (3)	静岡大学	国	5.2	9 (7)	愛知大学	私	5.7	9 (5)	愛知大学	私	5.4	9 (12)	名古屋外国語大学	私	5.5	9 (7)	中部大学	私	4.8
10 (12)	愛知県立大学	公	5.0	10 (6)	中部大学	私	5.5	10 (16)	静岡県立大学	公	5.0	10 (14)	愛知教育大学	国	4.6	10 (12)	静岡県立大学	公	4.6
10 (10)	名古屋工業大学	国	5.0	11 (9)	三重大大学	国	5.3	11 (19)	愛知学院大学	私	4.8	11 (10)	名古屋大学	国	4.2	11 (10)	藤田医科大学	私	4.3
12 (8)	三重大大学	国	4.8	12 (12)	名古屋市立大学	公	5.2	11 (15)	名古屋外国語大学	私	4.8	12 (13)	中部大学	私	4.1	12 (15)	大阪大学	国	3.6
13 (10)	愛知淑徳大学	私	4.6	13 (13)	愛知工業大学	私	4.6	13 (11)	名古屋学芸大学	私	4.5	13 (10)	榊山女学園大学	私	3.8	13 (11)	愛知教育大学	国	3.0
14 (8)	中部大学	私	4.3	14 (17)	愛知県立大学	公	3.5	14 (17)	愛知教育大学	国	4.1	14 (7)	静岡大学	国	3.6	14 (16)	中京大学	私	2.7
15 (15)	愛知教育大学	国	3.7	15 (15)	愛知教育大学	国	3.4	14 (19)	岐阜大学	国	4.1	15 (19)	常葉大学	私	3.5	15 (29)	愛知県立大学	公	2.6
16 (16)	静岡県立大学	公	3.3	16 (19)	名古屋学院大学	私	2.9	14 (10)	藤田医科大学	私	4.1	15 (19)	名古屋学院大学	私	3.5	16 (51)	愛知学院大学	私	2.3
17 (19)	常葉大学	私	3.1	17 (22)	早稲田大学	私	2.8	14 (14)	三重大大学	国	4.1	15 (16)	名古屋学芸大学	私	3.5	16 (18)	豊橋技術科学大学	国	2.3
17 (20)	名古屋外国語大学	私	3.1	18 (29)	愛知淑徳大学	私	2.7	18 (11)	金城学院大学	私	3.9	18 (28)	岐阜大学	国	3.3	18 (16)	鈴鹿医療科学大学	私	2.2
19 (16)	榊山女学園大学	私	2.8	19 (15)	立命館大学	私	2.6	18 (21)	常葉大学	私	3.9	18 (15)	三重大大学	国	3.3	18 (22)	筑波大学	国	2.2
20 (23)	愛知工業大学	私	2.7	20 (14)	常葉大学	私	2.4	20 (9)	静岡大学	国	3.2	20 (17)	静岡県立大学	公	2.7	18 (14)	常葉大学	私	2.2
20 (16)	藤田医科大学	私	2.7									20 (24)	同志社大学	私	2.7	18 (23)	早稲田大学	私	2.2
												20 (18)	立命館大学	私	2.7				

※志願度の割合 (%) は、小数点第2位四捨五入 ※括弧内は昨年順位 ※区分の略称は右記の通り 国/国立 公/公立 私/私立
 ※図表内順位 「↑」前年よりランキングアップ 「↓」前年よりランキングダウン 「-」前年とランキング同じ ※青色 = 関東の大学 橙色 = 関西の大学

■「関西大学」が13年連続で1位

- ・上位2位は昨年と変動なく、1位「関西大学」、2位「近畿大学」。
3位「関西学院大学」（昨年6位）、4位「立命館大学」（昨年5位）、5位「大阪市立大学」（昨年3位）となった。
- ・男女別では、
男子は2年連続で1位「関西大学」。以下、2位「近畿大学」（昨年同じ）、3位「立命館大学」（昨年8位）。
女子は13年連続で1位「関西大学」、2位「関西学院大学」（昨年4位）、3位「近畿大学」（昨年2位）となった。
- ・文理別では、
文系は文理別集計を開始した2009年以来12年連続で1位「関西大学」。
以下、2位「近畿大学」（昨年同じ）、3位「関西学院大学」（昨年4位）となった。
理系は4年ぶりに1位「神戸大学」（昨年3位）、2位「大阪市立大学」（昨年同じ）、3位「大阪大学」（昨年1位）となった。

【国公立大学（上位20以内ランクイン数）】

- ・全体でのランクイン数は7校（昨年同じ）。
- ・男女別では、男子は8校（昨年同じ）、女子は6校（+1校）で男子の方が多い。
- ・文理別では、文系は4校（昨年同じ）、理系は10校（▲1校）で理系の方が多い。

【順位を上げた大学（5ランク以上）】

- ・全体 なし
- ・男女別：男子「立命館大学」+5ランク（8→3位）
女子「森ノ宮医療大学」+10ランク（28→18位）、「佛教大学」+7ランク（27→20位）
- ・文理別：文系「追手門学院大学」+6ランク（21→15位）、「佛教大学」+6（22→16位）
理系「森ノ宮医療大学」+14ランク（30→16位）、「甲南大学」+8ランク（28→20位）、
「同志社女子大学」+6ランク（26→20位）

志願度（関西）

全体				性別								文理別							
順位	学校名	区分	志願度 (%)	男子				女子				文系				理系			
				順位	学校名	区分	志願度 (%)	順位	学校名	区分	志願度 (%)	順位	学校名	区分	志願度 (%)	順位	学校名	区分	志願度 (%)
1 (1)	関西大学	私	14.1	1 (1)	関西大学	私	15.9	1 (1)	関西大学	私	12.1	1 (1)	関西大学	私	18.1	1 (3)	神戸大学	国	13.7
2 (2)	近畿大学	私	11.0	2 (2)	近畿大学	私	13.7	2 (4)	関西学院大学	私	8.9	2 (2)	近畿大学	私	12.0	2 (2)	大阪市立大学	公	13.1
3 (6)	関西学院大学	私	8.8	3 (8)	立命館大学	私	10.1	3 (2)	近畿大学	私	7.8	3 (4)	関西学院大学	私	11.8	3 (1)	大阪大学	国	12.6
4 (5)	立命館大学	私	8.5	4 (3)	大阪市立大学	公	10.0	4 (3)	立命館大学	私	6.6	4 (5)	立命館大学	私	10.5	4 (4)	近畿大学	私	9.8
5 (3)	大阪市立大学	公	8.1	4 (5)	神戸大学	国	10.0	5 (5)	同志社大学	私	6.4	5 (3)	同志社大学	私	10.4	5 (6)	関西大学	私	9.4
6 (7)	神戸大学	国	7.9	6 (7)	関西学院大学	私	8.8	6 (7)	龍谷大学	私	6.2	6 (6)	龍谷大学	私	8.9	6 (5)	大阪府立大学	公	8.7
7 (4)	同志社大学	私	7.7	6 (4)	同志社大学	私	8.8	7 (6)	大阪市立大学	公	5.8	7 (7)	大阪市立大学	公	5.9	7 (9)	立命館大学	私	6.8
8 (8)	大阪大学	国	6.9	8 (6)	大阪大学	国	8.7	8 (8)	神戸大学	国	5.5	8 (8)	関西外国語大学	私	5.5	8 (12)	関西学院大学	私	5.5
9 (9)	龍谷大学	私	6.5	9 (9)	龍谷大学	私	6.7	9 (8)	関西外国語大学	私	5.3	9 (9)	甲南大学	私	5.3	9 (7)	京都大学	国	5.4
10 (10)	大阪府立大学	公	4.1	10 (11)	京都産業大学	私	5.1	10 (10)	大阪大学	国	4.8	10 (10)	神戸大学	国	5.2	10 (8)	大阪工業大学	私	5.0
10 (11)	甲南大学	私	4.1	11 (11)	甲南大学	私	5.0	11 (12)	武庫川女子大学	私	4.7	11 (11)	京都産業大学	私	4.8	11 (11)	同志社大学	私	4.6
12 (11)	京都産業大学	私	3.9	12 (10)	大阪府立大学	公	4.7	12 (11)	同志社女子大学	私	4.5	12 (12)	大阪大学	国	3.9	12 (10)	京都工芸繊維大学	国	4.5
13 (13)	関西外国語大学	私	3.4	13 (13)	京都大学	国	4.0	13 (14)	大阪府立大学	公	3.4	13 (16)	神戸学院大学	私	3.2	13 (12)	兵庫県立大学	公	4.0
14 (14)	摂南大学	私	3.0	14 (15)	摂南大学	私	3.7	14 (16)	甲南大学	私	3.1	14 (14)	大阪教育大学	国	3.0	14 (12)	摂南大学	私	3.6
15 (14)	京都大学	国	2.9	15 (14)	大阪工業大学	私	3.3	15 (18)	京都女子大学	私	3.0	15 (21)	追手門学院大学	私	2.9	15 (15)	龍谷大学	私	3.2
16 (16)	兵庫県立大学	公	2.8	16 (20)	神戸学院大学	私	3.2	15 (13)	京都橘大学	私	3.0	16 (22)	佛教大学	私	2.8	16 (30)	森ノ宮医療大学	私	2.9
17 (16)	大阪教育大学	国	2.7	17 (17)	大阪経済大学	私	2.8	17 (20)	大阪教育大学	国	2.9	17 (19)	大阪経済大学	私	2.7	17 (17)	大阪教育大学	国	2.5
18 (19)	神戸学院大学	私	2.5	17 (16)	兵庫県立大学	公	2.8	18 (22)	兵庫県立大学	公	2.7	17 (13)	摂南大学	私	2.7	18 (16)	京都産業大学	私	2.4
19 (18)	京都橘大学	私	2.3	19 (17)	大阪教育大学	国	2.5	18 (28)	森ノ宮医療大学	私	2.7	19 (14)	武庫川女子大学	私	2.6	19 (20)	京都府立大学	公	2.3
20 (19)	同志社女子大学	私	2.2	20 (21)	京都工芸繊維大学	国	2.4	20 (16)	京都産業大学	私	2.6	20 (19)	京都橘大学	私	2.3	20 (19)	京都橘大学	私	2.1
20 (22)	武庫川女子大学	私	2.2					20 (19)	甲南女子大学	私	2.6					20 (28)	甲南大学	私	2.1
								20 (27)	佛教大学	私	2.6					20 (23)	滋賀県立大学	公	2.1
															20 (26)	同志社女子大学	私	2.1	

※志願度の割合 (%) は、小数点第2位四捨五入 ※括弧内は昨年順位 ※区分の略称は右記の通り 国/国立 公/公立 私/私立
※図表内順位 「↑」前年よりランキングアップ 「↓」前年よりランキングダウン 「-」前年とランキング同じ

■各エリア1位は、関東「早稲田大学」、東海「名古屋大学」、関西「近畿大学」

【関東】・上位3校では、同率2位「青山学院大学」（昨年3位）、「東京大学」（昨年4位）。
 ・国公立大学のランクイン校数は3校（昨年同じ）。
 ・5ランク以上順位を上げた大学は「國學院大學」。

【東海】・上位3校では、1位、2位は変わらず、「名城大学」が3位（昨年4位）に順位を上げた。
 ・国公立大学のランクイン校数は7校（昨年と同じ）。
 ・エリア外の大学のランクイン校数は11校（昨年同じ）。
 ・5ランク以上順位を上げた大学は「東京大学」「中部大学」「名古屋市立大学」。

【関西】・上位3校では、1位、3位は変わらず、「関西大学」が2位（昨年4位）に順位を上げた。
 ・国公立大学のランクイン校数は6校（昨年同じ）。
 ・エリア外の大学のランクイン校数は6校（昨年より1校増加）。
 ・5ランク以上順位を上げた大学はなかった。

知名度(関東)

全体

順位	学校名	区分	知名度(%)
1 (1)	- 早稲田大学	私	91.8
2 (3)	↑ 青山学院大学	私	90.5
2 (4)	↑ 東京大学	国	90.5
4 (2)	↓ 明治大学	私	90.3
5 (7)	↑ 上智大学	私	87.0
6 (5)	↓ 日本大学	私	85.6
7 (8)	↑ 慶應義塾大学	私	85.5
7 (6)	↓ 法政大学	私	85.5
9 (9)	- 駒澤大学	私	83.5
10 (9)	↓ 中央大学	私	83.0
11 (11)	- 立教大学	私	81.3
12 (13)	↑ 東洋大学	私	77.9
13 (14)	↑ 帝京大学	私	75.7
14 (16)	↑ 日本体育大学	私	75.1
15 (12)	↓ 学習院大学	私	74.4
16 (18)	↑ 明治学院大学	私	72.5
17 (19)	↑ 順天堂大学	私	72.4
18 (23)	↑ 國學院大學	私	72.0
19 (17)	↓ お茶の水女子大学	国	70.4
20 (15)	↓ 一橋大学	国	70.1

知名度(東海)

全体

順位	学校名	区分	知名度(%)
1 (1)	- 名古屋大学	国	84.7
2 (2)	- 中京大学	私	82.9
3 (4)	↑ 名城大学	私	80.2
4 (3)	↓ 早稲田大学	私	79.1
5 (10)	↑ 東京大学	国	78.6
6 (6)	- 南山大学	私	76.1
7 (11)	↑ 慶應義塾大学	私	75.0
8 (5)	↓ 立命館大学	私	73.6
9 (7)	↓ 明治大学	私	73.4
10 (9)	↓ 愛知大学	私	70.9
11 (8)	↓ 京都大学	国	70.3
12 (12)	- 青山学院大学	私	69.4
13 (17)	↑ 上智大学	私	65.2
14 (19)	↑ 中部大学	私	65.0
15 (15)	- 愛知学院大学	私	63.8
15 (14)	↓ 同志社大学	私	63.8
17 (13)	↓ 静岡大学	国	62.3
18 (19)	↑ 筑波大学	国	61.8
19 (26)	↑ 名古屋市立大学	公	61.5
20 (21)	↑ お茶の水女子大学	国	60.0

知名度(関西)

全体

順位	学校名	区分	知名度(%)
1 (1)	- 近畿大学	私	89.8
2 (4)	↑ 関西大学	私	88.4
3 (3)	- 同志社大学	私	86.8
4 (2)	↓ 立命館大学	私	84.2
5 (6)	↑ 神戸大学	国	79.4
6 (5)	↓ 京都大学	国	78.6
7 (9)	↑ 早稲田大学	私	78.3
8 (10)	↑ 関西学院大学	私	76.7
9 (7)	↓ 大阪大学	国	76.0
10 (11)	↑ 東京大学	国	75.6
11 (8)	↓ 龍谷大学	私	75.4
12 (12)	- 明治大学	私	70.3
13 (13)	- 慶應義塾大学	私	67.9
14 (15)	↑ 甲南大学	私	64.9
15 (19)	↑ 大阪府立大学	公	63.6
16 (20)	↑ 京都産業大学	私	63.4
17 (14)	↓ 大阪市立大学	公	62.4
18 (21)	↑ 上智大学	私	62.2
19 (17)	↓ 青山学院大学	私	62.1
20 (16)	↓ 同志社女子大学	私	60.5

※知名度の割合(%)は、小数点第2位四捨五入
 ※図表内順位 「↑」前年よりランキングアップ 「↓」前年よりランキングダウン 「-」前年とランキング同じ

※括弧内は昨年順位 ※区分の略称は右記の通り 国/国立 公/公立 私/私立
 ※青色 = 関東の大学 橙色 = 関西の大学

イメージ項目別ランキング

- ・「校風や雰囲気が良い」：関東・東海では「青山学院大学」（それぞれ昨年1位・6位）が1位、関西では「近畿大学」が1位となった。東海は自エリアランクイン校数は3校でこうしたイメージが明確な大学が少ない様子がうかがえる。
- ・「学びたい学部・学科がある」：関東「明治大学」、東海「名城大学」、関西「関西大学」がそれぞれ1位で、各エリア志願度1位の学校が並んだ。
- ・「国際的なセンスが身につく」：関東「上智大学」（5年連続1位）、東海「南山大学」（昨年2位）、関西「関西外国語大学」（8年連続1位）がそれぞれ1位となった。以下、外国語大学やミッション系の大学が多く並ぶ。
- ・「入試方法が自分に合っている」：関東では「立教大学」が昨年16位から1位へ大幅ランクアップ。東海では「愛知大学」（昨年3位）、関西では「近畿大学」（4年連続1位）がそれぞれ1位となった。
- ・「キャンパスがきれいである」：関東「立教大学」（昨年2位）、東海「名城大学」（昨年5位）、関西「近畿大学」（4年連続1位）がそれぞれ1位となった。
- ・「おしゃれな」：関東・東海では「青山学院大学」（それぞれ昨年1位・2位）が、関西では「慶應義塾大学」（昨年4位）がそれぞれ1位となった。

校風や雰囲気が良い											
関東				東海				関西			
順位	大学名	区分	%	順位	大学名	区分	%	順位	大学名	区分	%
1 (1)	- 青山学院大学	私	24.9	1 (6)	↑ 青山学院大学	私	16.5	1 (1)	- 近畿大学	私	22.8
2 (4)	↑ 早稲田大学	私	22.7	2 (3)	↑ 東京大学	国	16.0	2 (2)	- 同志社大学	私	21.9
3 (2)	↓ 立教大学	私	20.8	3 (4)	↑ 早稲田大学	私	15.3	3 (3)	- 関西大学	私	17.2
4 (3)	↓ 慶應義塾大学	私	20.6	4 (12)	↑ 京都大学	国	12.8	4 (8)	↑ 立命館大学	私	17.1
5 (8)	↑ 東京大学	国	18.4	5 (1)	↓ 慶應義塾大学	私	12.5	5 (10)	↑ 東京大学	国	16.5
6 (5)	↓ 明治大学	私	17.4	6 (7)	↑ 名古屋大学	国	11.7	6 (9)	↑ 慶應義塾大学	私	15.4
7 (6)	↓ 上智大学	私	16.1	7 (18)	↑ 名城大学	私	10.3	7 (4)	↓ 関西学院大学	私	14.7
8 (10)	↑ 京都大学	国	14.3	8 (14)	↑ 立命館大学	私	10.2	8 (5)	↓ 京都大学	国	14.4
9 (7)	↓ 学習院大学	私	13.1	9 (12)	↑ 上智大学	私	10.1	9 (7)	↓ 早稲田大学	私	13.3
10 (11)	↑ お茶の水女子大学	国	11.6	10 (9)	↓ 愛知大学	私	10.0	10 (5)	↓ 大阪大学	国	12.9

学びたい学部・学科がある											
関東				東海				関西			
順位	大学名	区分	%	順位	大学名	区分	%	順位	大学名	区分	%
1 (5)	↑ 明治大学	私	17.4	1 (1)	- 名城大学	私	13.7	1 (4)	↑ 関西大学	私	18.1
2 (1)	↓ 早稲田大学	私	16.2	2 (2)	- 名古屋大学	国	12.4	2 (3)	↑ 大阪大学	国	16.1
3 (6)	↑ 慶應義塾大学	私	15.2	3 (14)	↑ 名古屋市立大学	公	10.6	3 (1)	↓ 近畿大学	私	15.9
4 (7)	↑ 東京大学	国	15.0	4 (3)	↓ 早稲田大学	私	10.5	4 (2)	↓ 京都大学	国	14.9
5 (2)	↓ 立教大学	私	13.8	5 (11)	↑ 東京大学	国	9.7	5 (10)	↑ 立命館大学	私	14.0
6 (3)	↓ 青山学院大学	私	12.4	6 (5)	↓ 中京大学	私	9.6	6 (5)	↓ 同志社大学	私	13.8
7 (4)	↓ 日本大学	私	11.6	7 (44)	↑ 中部大学	私	9.5	7 (9)	↑ 神戸大学	国	13.6
8 (8)	- 中央大学	私	11.1	8 (12)	↑ 名古屋工業大学	国	9.3	8 (7)	↓ 関西学院大学	私	11.2
9 (9)	- 上智大学	私	10.8	9 (8)	↓ 南山大学	私	9.2	9 (17)	↑ 東京大学	国	11.1
10 (13)	↑ 千葉大学	国	10.7	10 (4)	↓ 大阪大学	国	8.8	10 (13)	↑ 大阪府立大学	公	10.8

国際的なセンスが身につく											
関東				東海				関西			
順位	大学名	区分	%	順位	大学名	区分	%	順位	大学名	区分	%
1 (1)	- 上智大学	私	22.6	1 (2)	↑ 南山大学	私	18.0	1 (1)	- 関西外国語大学	私	28.4
2 (2)	- 東京外国語大学	国	20.3	2 (3)	↑ 名古屋外国語大学	私	16.2	2 (5)	↑ 東京大学	国	14.5
3 (4)	↑ 東京大学	国	19.0	3 (8)	↑ 上智大学	私	15.9	3 (13)	↑ 京都外国語大学	私	14.0
4 (7)	↑ 立教大学	私	17.3	4 (1)	↓ 東京外国語大学	国	14.6	4 (3)	↓ 同志社大学	私	13.0
5 (6)	↑ 慶應義塾大学	私	16.3	5 (5)	- 東京大学	国	13.9	5 (2)	↓ 京都大学	国	12.5
6 (5)	↓ 青山学院大学	私	15.9	6 (6)	- 早稲田大学	私	12.2	6 (4)	↓ 神戸市外国語大学	公	10.8
7 (3)	↓ 国際基督教大学	私	15.4	7 (7)	- 関西外国語大学	私	9.0	7 (17)	↑ 大阪国際大学	私	10.7
8 (7)	↓ 早稲田大学	私	14.7	8 (10)	↑ 名古屋大学	国	8.6	8 (7)	↓ 関西学院大学	私	10.3
9 (9)	- 神田外語大学	私	14.5	9 (14)	↑ 東京国際大学	私	8.5	9 (10)	↑ 近畿大学	私	9.5
10 (11)	↑ 京都大学	国	11.6	10 (15)	↑ 京都大学	国	8.1	10 (12)	↑ 関西大学	私	8.6
								10 (6)	↓ 上智大学	私	8.6
								10 (10)	- 早稲田大学	私	8.6

※イメージの割合 (%) は、小数点第2位四捨五入 ※括弧内は昨年順位 ※区分の略称は右記の通り 国/国立 公/公立 私/私立
 ※図表内順位 「↑」前年よりランキングアップ 「↓」前年よりランキングダウン 「-」前年とランキング同じ

イメージ項目別ランキング

自分の興味や可能性が広げられる

関東				東海				関西			
順位	大学名	区分	%	順位	大学名	区分	%	順位	大学名	区分	%
1 (1)	- 東京大学	国	16.9	1 (1)	- 東京大学	国	16.0	1 (2)	↑ 京都大学	国	17.4
2 (2)	- 早稲田大学	私	14.3	2 (2)	- 早稲田大学	私	12.5	2 (5)	↑ 東京大学	国	15.2
3 (3)	- 慶應義塾大学	私	14.2	3 (7)	↑ 京都大学	国	12.1	3 (3)	- 大阪大学	国	13.1
4 (4)	- 立教大学	私	12.4	4 (3)	↓ 名古屋大学	国	10.7	4 (1)	↓ 近畿大学	私	12.4
5 (5)	- 明治大学	私	11.4	5 (4)	↓ 大阪大学	国	8.1	5 (6)	↑ 関西大学	私	10.9
6 (6)	- 上智大学	私	10.8	6 (7)	↑ 慶應義塾大学	私	7.0	6 (9)	↑ 慶應義塾大学	私	10.1
7 (8)	↑ 青山学院大学	私	10.7	7 (51)	↑ 名城大学	私	6.9	7 (4)	↓ 同志社大学	私	8.9
8 (7)	↓ 京都大学	国	10.0	8 (29)	↑ 名古屋工業大学	国	6.2	8 (11)	↑ 立命館大学	私	8.7
9 (16)	↑ 千葉大学	国	9.2	8 (5)	↓ 立命館大学	私	6.2	9 (8)	↓ 早稲田大学	私	8.6
10 (26)	↑ 大阪大学	国	7.8	10 (108)	↑ 上智大学	私	5.8	10 (16)	↑ 龍谷大学	私	8.3

入試方法が自分に合っている

関東				東海				関西			
順位	大学名	区分	%	順位	大学名	区分	%	順位	大学名	区分	%
1 (16)	↑ 立教大学	私	7.8	1 (3)	↑ 愛知大学	私	8.0	1 (1)	- 近畿大学	私	6.8
2 (1)	↓ 日本大学	私	6.9	2 (1)	↓ 静岡大学	国	5.5	2 (4)	↑ 同志社大学	私	6.7
3 (4)	↑ 早稲田大学	私	6.1	3 (151)	↑ 愛知工科大学	私	4.8	3 (2)	↓ 関西大学	私	6.5
4 (2)	↓ 明治大学	私	6.0	3 (18)	↑ 中京大学	私	4.8	4 (35)	↑ 大阪産業大学	私	5.8
5 (9)	↑ 中央大学	私	5.9	5 (46)	↑ 中部大学	私	4.6	5 (8)	↑ 大阪府立大学	公	5.3
6 (6)	- 青山学院大学	私	5.8	5 (5)	- 名城大学	私	4.6	6 (20)	↑ 神戸大学	国	4.9
6 (16)	↑ 慶應義塾大学	私	5.8	7 (12)	↑ 愛知工業大学	私	4.2	6 (8)	↑ 龍谷大学	私	4.9
8 (19)	↑ 上智大学	私	5.0	7 (32)	↑ 神戸大学	国	4.2	8 (12)	↑ 立命館大学	私	4.8
8 (34)	↑ 一橋大学	国	5.0	9 (10)	↑ 岐阜大学	国	4.0	9 (5)	↓ 大阪大学	国	4.6
10 (9)	↓ 東洋大学	私	4.8	10 (92)	↑ 筑波大学	国	3.9	10 (7)	↓ 京都産業大学	私	4.5

キャンパスがきれいである

関東エリア				東海エリア				関西エリア			
順位	大学名	区分	%	順位	大学名	区分	%	順位	大学名	区分	%
1 (2)	↑ 立教大学	私	18.4	1 (5)	↑ 名城大学	私	12.6	1 (1)	- 近畿大学	私	25.6
2 (1)	↓ 青山学院大学	私	17.1	2 (4)	↑ 東京大学	国	12.5	2 (4)	↑ 関西学院大学	私	16.6
3 (4)	↑ 慶應義塾大学	私	15.2	2 (12)	↑ 早稲田大学	私	12.5	3 (3)	- 関西大学	私	15.8
4 (4)	- 明治大学	私	12.5	4 (10)	↑ 青山学院大学	私	10.8	4 (2)	↓ 同志社大学	私	15.4
5 (3)	↓ 早稲田大学	私	12.2	5 (5)	- 南山大学	私	9.5	5 (5)	- 立命館大学	私	14.7
6 (6)	- 上智大学	私	11.2	6 (7)	↑ 愛知大学	私	9.2	6 (7)	↑ 龍谷大学	私	11.3
7 (9)	↑ 東京大学	国	10.9	7 (22)	↑ 常葉大学	私	9.1	7 (10)	↑ 早稲田大学	私	11.0
8 (8)	- 法政大学	私	8.6	7 (83)	↑ 藤田医科大学	私	9.1	8 (21)	↑ 関西外国語大学	私	9.8
9 (7)	↓ 学習院大学	私	8.5	7 (20)	↑ 立命館大学	私	9.1	8 (16)	↑ 東京大学	国	9.8
10 (41)	↑ 京都大学	国	7.1	10 (9)	↓ 中京大学	私	8.9	10 (6)	↓ 慶應義塾大学	私	9.7

おしゃれな

関東				東海				関西			
順位	大学名	区分	%	順位	大学名	区分	%	順位	大学名	区分	%
1 (1)	- 青山学院大学	私	33.6	1 (2)	↑ 青山学院大学	私	22.5	1 (4)	↑ 慶應義塾大学	私	16.8
2 (2)	- 慶應義塾大学	私	19.5	2 (1)	↓ 慶應義塾大学	私	15.0	2 (2)	- 近畿大学	私	14.5
3 (3)	- 立教大学	私	19.4	3 (5)	↑ 早稲田大学	私	14.6	3 (7)	↑ 関西学院大学	私	13.8
4 (6)	↑ 上智大学	私	13.7	4 (3)	↓ 椋山学園大学	私	10.7	4 (3)	↓ 同志社大学	私	13.5
5 (5)	- 明治大学	私	13.3	5 (7)	↑ お茶の水女子大学	国	10.0	5 (1)	↓ 青山学院大学	私	12.7
6 (9)	↑ 早稲田大学	私	11.5	6 (4)	↓ 南山大学	私	8.8	6 (11)	↑ 早稲田大学	私	11.9
7 (8)	↑ フェリス学院大学	私	10.9	6 (15)	↑ 立命館大学	私	8.8	7 (9)	↑ 梅花女子大学	私	10.4
8 (11)	↑ お茶の水女子大学	国	9.2	8 (7)	↓ 上智大学	私	8.7	8 (18)	↑ 関西外国語大学	私	10.3
9 (17)	↑ 明治学院大学	私	7.9	9 (6)	↓ 明治大学	私	8.5	9 (5)	↓ 同志社女子大学	私	10.2
10 (21)	↑ 東京藝術大学	国	7.8	10 (10)	- 金城学院大学	私	8.1	10 (16)	↑ お茶の水女子大学	国	9.9
				10 (12)	↑ 立教大学	私	8.1				

※イメージの割合 (%) は、小数点第2位四捨五入 ※括弧内は昨年順位 ※区分の略称は右記の通り 国/国立 公/公立 私/私立
 ※図表内順位 「↑」前年よりランキングアップ 「↓」前年よりランキングダウン 「-」前年とランキング同じ

■ 該当分野の学部学科を有する大学が上位

- ・「**経済・経営・商**」：関東「明治大学」、東海「名城大学」、関西「関西大学」がそれぞれ1位。
- ・「**観光・コミュニケーション・メディア**」：関東は観光学部を有する「立教大学」、東海は外国語学部を有する「名城大学」、関西は社会学部を有する「関西大学」がそれぞれ1位。
- ・「**国際関係・国際文化**」：関東は国際政治経済学部を有する「青山学院大学」、Global Liberal Arts Program (GLAP) を有する「立教大学」、東海は国際関連学部を複数有する「名古屋外国語大学」、関西は外国語学部を有する「関西大学」がそれぞれ1位。
- ・「**教育・保育**」：関東「文教大学」、東海「愛知教育大学」、関西「大阪教育大学」がそれぞれ1位。
- ・「**看護・医療・保健・衛生**」：関東「北里大学」、東海「藤田医科大学」、関西「森ノ宮医療大学」と、3エリアとも2年連続同じ大学が1位となった。
- ・「**情報**」：関東は社会情報学部を有する「青山学院大学」、東海は都市情報学部を有する「名城大学」、関西は総合情報学部を有する「関西大学」と、情報学を中心とする文理融合・文理総合型の学部を有する大学が1位となった。
- ・「**工学（電気・電子・情報）**」：関東は「東京理科大学」、東海は「名古屋工業大学」、関西は「大阪大学」がそれぞれ1位。

経済・経営・商												
関東(N=2,175)				東海(N=747)				関西(N=1,331)				
順位	大学名	区分	%	順位	大学名	区分	%	順位	大学名	区分	%	
1 (2) ↑	明治大学	私	14.8	1 (1) -	名城大学	私	16.7	1 (1) -	関西大学	私	22.6	
2 (3) ↑	青山学院大学	私	13.4	2 (3) ↑	中京大学	私	15.1	2 (2) -	近畿大学	私	17.1	
3 (1) ↓	早稲田大学	私	12.7	3 (2) ↓	愛知大学	私	14.1	3 (3) -	同志社大学	私	14.0	
4 (4) -	立教大学	私	10.1	4 (4) -	南山大学	私	13.4	4 (4) -	関西学院大学	私	13.6	
5 (7) ↑	中央大学	私	9.6	5 (5) -	愛知学院大学	私	9.9	5 (5) -	立命館大学	私	12.8	
6 (6) -	東洋大学	私	8.8	6 (7) ↑	名古屋市立大学	公	8.0	6 (6) -	龍谷大学	私	10.1	
7 (9) ↑	日本大学	私	8.6	7 (8) ↑	名古屋大学	国	6.4	7 (7) -	大阪市立大学	公	9.5	
8 (5) ↓	法政大学	私	8.1	8 (11) ↑	愛知淑徳大学	私	5.0	8 (8) -	甲南大学	私	8.2	
9 (8) ↓	慶應義塾大学	私	6.6	9 (12) ↑	名古屋学院大学	私	4.6	9 (9) -	神戸大学	国	7.8	
10 (11) ↑	専修大学	私	6.2	10 (6) ↓	静岡大学	国	4.3	10 (12) ↑	大阪経済大学	私	6.3	

観光・コミュニケーション・メディア												
関東(N=921)				東海(N=243)				関西(N=444)				
順位	大学名	区分	%	順位	大学名	区分	%	順位	大学名	区分	%	
1 (1) -	立教大学	私	18.2	1 (4) ↑	名城大学	私	13.6	1 (1) -	関西大学	私	20.4	
2 (2) -	青山学院大学	私	14.7	2 (1) ↓	愛知大学	私	13.2	2 (3) ↑	関西学院大学	私	14.1	
3 (3) -	明治大学	私	12.6	3 (5) ↑	南山大学	私	12.8	3 (2) ↓	近畿大学	私	12.8	
4 (5) ↑	東洋大学	私	11.2	4 (1) ↓	名古屋外国語大学	私	11.1	4 (6) ↑	同志社大学	私	12.1	
5 (4) ↓	早稲田大学	私	10.0	5 (5) -	静岡大学	国	7.4	5 (7) ↑	龍谷大学	私	11.4	
6 (6) -	法政大学	私	8.0	5 (3) ↓	中京大学	私	7.4	6 (5) ↓	関西外国語大学	私	9.2	
7 (7) -	上智大学	私	7.3	7 (9) ↑	愛知県立大学	公	6.6	7 (4) ↓	立命館大学	私	9.0	
8 (8) -	明治学院大学	私	6.1	8 (5) ↓	愛知淑徳大学	私	6.2	8 (8) -	京都産業大学	私	7.6	
9 (10) ↑	日本大学	私	5.4	8 (10) ↑	名古屋市立大学	公	6.2	9 (10) ↑	甲南大学	私	6.3	
10 (12) ↑	専修大学	私	4.5	10 (17) ↑	静岡県立大学	公	5.8	10 (11) ↑	和歌山大学	国	5.8	

国際関係・国際文化												
関東(N=1,216)				東海(N=396)				関西(N=677)				
順位	大学名	区分	%	順位	大学名	区分	%	順位	大学名	区分	%	
1 (3) ↑	青山学院大学	私	15.1	1 (1) -	名古屋外国語大学	私	17.4	1 (2) ↑	関西大学	私	20.9	
1 (2) ↑	立教大学	私	15.1	2 (2) -	南山大学	私	17.2	2 (5) ↑	関西学院大学	私	18.5	
3 (4) ↑	明治大学	私	12.7	3 (5) ↑	愛知県立大学	公	12.4	3 (1) ↓	関西外国語大学	私	17.8	
4 (1) ↓	早稲田大学	私	12.5	3 (4) ↑	名城大学	私	12.4	4 (3) ↓	同志社大学	私	16.5	
5 (5) -	上智大学	私	10.9	5 (3) ↓	愛知大学	私	11.1	5 (4) ↓	近畿大学	私	13.7	
6 (6) -	法政大学	私	9.0	6 (6) -	中京大学	私	10.4	6 (6) -	立命館大学	私	11.2	
7 (7) -	東洋大学	私	8.1	7 (15) ↑	名古屋市立大学	公	7.8	7 (7) -	龍谷大学	私	9.4	
8 (10) ↑	中央大学	私	6.7	8 (7) ↓	静岡県立大学	公	5.8	8 (13) ↑	神戸市外国語大学	公	7.1	
9 (8) ↓	明治学院大学	私	6.6	9 (14) ↑	愛知学院大学	私	5.6	9 (10) ↑	京都産業大学	私	6.5	
10 (9) ↓	慶應義塾大学	私	5.8	10 (13) ↑	名古屋大学	国	4.8	10 (9) ↓	神戸大学	国	6.0	

※分野別の割合(%)は、小数点第2位四捨五入 ※括弧内は昨年順位 ※区分の略称は右記の通り 国/国立 公/公立 私/私立
 ※図表内順位 「↑」前年よりランキングアップ 「↓」前年よりランキングダウン 「-」前年とランキング同じ
 ※進学希望分野の区分についてはP.12参照

分野別志願度ランキング

「進学希望分野」（複数回答）と
「志願したい大学」（質問紙で4校まで選択）をクロス分析

教育・保育												
関東(N=1,132)				東海(N=533)				関西(N=718)				
順位	大学名	区分	%	順位	大学名	区分	%	順位	大学名	区分	%	
1 (3) ↑	文教大学	私	8.0	1 (1) -	愛知教育大学	国	20.1	1 (1) -	大阪教育大学	国	15.6	
2 (9) ↑	東洋大学	私	7.3	2 (8) ↑	岐阜大学	国	8.6	2 (2) -	関西大学	私	12.0	
3 (1) ↓	青山学院大学	私	6.9	2 (3) ↑	中京大学	私	8.6	3 (3) -	関西学院大学	私	11.1	
3 (2) ↓	早稲田大学	私	6.9	4 (8) ↑	愛知淑徳大学	私	7.5	4 (3) ↓	近畿大学	私	6.6	
5 (7) ↑	東京学芸大学	国	6.4	5 (6) ↑	愛知県立大学	公	6.8	5 (5) -	京都教育大学	国	6.0	
6 (3) ↓	立教大学	私	6.2	5 (5) -	岐阜聖徳学園大学	私	6.8	5 (7) ↑	立命館大学	私	6.0	
7 (6) ↓	日本大学	私	5.9	5 (2) ↓	静岡大学	国	6.8	7 (12) ↑	佛教大学	私	5.6	
8 (14) ↑	國學院大学	私	4.9	8 (13) ↑	常葉大学	私	6.2	8 (7) ↓	同志社大学	私	5.4	
9 (8) ↓	埼玉大学	国	4.5	8 (4) ↓	三重大学	国	6.2	9 (19) ↑	神戸大学	国	5.2	
10 (10) -	千葉大学	国	4.4	10 (10) -	名城大学	私	5.6	9 (6) ↓	龍谷大学	私	5.2	
10 (5) ↓	明治大学	私	4.4									

看護・医療・保健・衛生												
関東(N=1,243)				東海(N=625)				関西(N=799)				
順位	大学名	区分	%	順位	大学名	区分	%	順位	大学名	区分	%	
1 (1) -	北里大学	私	10.1	1 (1) -	藤田医科大学	私	13.9	1 (1) -	森ノ宮医療大学	私	11.3	
2 (3) ↑	杏林大学	私	8.1	2 (9) ↑	名古屋大学	国	7.0	2 (4) ↑	大阪府立大学	公	6.8	
3 (2) ↓	順天堂大学	私	7.8	3 (5) ↑	名城大学	私	6.9	3 (2) ↓	京都橘大学	私	6.7	
4 (4) -	帝京平成大学	私	7.5	4 (3) ↓	名古屋市立大学	公	6.6	4 (3) ↓	兵庫医療大学	私	6.2	
5 (4) ↓	帝京大学	私	7.2	5 (6) ↑	愛知県立大学	公	6.4	5 (9) ↑	神戸大学	国	5.6	
6 (6) -	埼玉県立大学	公	5.1	5 (2) ↓	中部大学	私	6.4	6 (12) ↑	関西医療大学	私	5.0	
6 (8) ↑	東京都立大学	公	5.1	5 (11) ↓	日本福祉大学	私	6.4	7 (7) -	兵庫県立大学	公	4.7	
8 (7) ↓	国際医療福祉大学	私	4.5	8 (6) ↓	鈴鹿医療科学大学	私	6.2	8 (11) ↑	大阪市立大学	公	4.4	
9 (17) ↑	東邦大学	私	3.9	9 (21) ↑	岐阜大学	国	5.6	9 (12) ↑	佛教大学	私	4.2	
10 (10) -	千葉大学	国	3.5	9 (11) ↑	静岡県立大学	公	5.6	10 (15) ↑	大阪大学	国	4.1	

情報												
関東(N=678)				東海(N=315)				関西(N=344)				
順位	大学名	区分	%	順位	大学名	区分	%	順位	大学名	区分	%	
1 (3) ↑	青山学院大学	私	11.4	1 (1) -	名城大学	私	19.0	1 (1) -	関西大学	私	23.1	
2 (1) ↓	明治大学	私	10.5	2 (2) -	名古屋大学	国	13.0	2 (2) -	近畿大学	私	16.1	
3 (2) ↓	早稲田大学	私	9.4	3 (2) ↓	静岡大学	国	11.1	3 (5) ↑	同志社大学	私	12.0	
4 (7) ↑	中央大学	私	9.1	4 (6) ↑	名古屋工業大学	国	8.9	4 (8) ↑	関西学院大学	私	11.7	
5 (4) ↓	法政大学	私	6.6	4 (6) ↑	南山大学	私	8.9	5 (11) ↑	神戸大学	国	8.5	
6 (8) ↑	日本大学	私	6.0	6 (4) ↓	中京大学	私	8.3	5 (3) ↓	立命館大学	私	8.5	
7 (9) ↑	慶應義塾大学	私	5.9	7 (11) ↑	愛知淑徳大学	私	7.9	7 (6) ↓	大阪市立大学	公	8.2	
7 (5) ↓	立教大学	私	5.9	7 (5) ↓	愛知大学	私	7.9	8 (17) ↑	大阪大学	国	7.3	
9 (9) -	上智大学	私	5.3	9 (6) ↓	愛知学院大学	私	7.3	8 (9) ↑	甲南大学	私	7.3	
9 (11) ↑	専修大学	私	5.3	10 (15) ↑	名古屋市立大学	公	6.0	10 (13) ↑	大阪府立大学	公	6.4	

工学(電気・電子・情報)												
関東(N=947)				東海(N=436)				関西(N=546)				
順位	大学名	区分	%	順位	大学名	区分	%	順位	大学名	区分	%	
1 (2) ↑	東京理科大学	私	13.0	1 (1) -	名古屋工業大学	国	27.1	1 (1) -	大阪大学	国	19.0	
2 (1) ↓	芝浦工業大学	私	10.7	2 (2) -	名古屋大学	国	23.2	2 (2) -	神戸大学	国	18.8	
3 (3) -	早稲田大学	私	10.6	3 (3) -	名城大学	私	20.4	3 (5) ↑	大阪市立大学	公	16.6	
4 (6) ↑	東京電機大学	私	10.0	4 (5) ↑	岐阜大学	国	13.8	4 (3) ↓	関西大学	私	14.0	
5 (3) ↓	東京工業大学	国	9.5	5 (4) ↓	静岡大学	国	13.1	5 (3) ↓	近畿大学	私	11.6	
6 (5) ↓	明治大学	私	9.0	6 (7) ↑	愛知工業大学	私	12.2	6 (7) ↑	大阪府立大学	公	9.8	
7 (21) ↑	日本大学	私	7.4	7 (5) ↓	三重大学	国	8.3	7 (10) ↓	立命館大学	私	9.6	
8 (17) ↑	千葉大学	国	7.2	8 (8) -	中部大学	私	5.5	8 (6) ↓	大阪工業大学	私	8.9	
9 (7) ↓	青山学院大学	私	6.3	8 (12) ↑	豊田工業大学	私	5.5	9 (15) ↑	関西学院大学	私	8.5	
10 (12) ↑	中央大学	私	6.2	10 (9) ↓	中京大学	私	5.3	10 (8) ↓	京都大学	国	7.4	
10 (10) -	筑波大学	国	6.2									

※分野別の割合(%)は、小数点第2位四捨五入 ※括弧内は昨年順位 ※区分の略称は右記の通り 国/国立 公/公立 私/私立
※図表内順位 「↑」前年よりランキングアップ 「↓」前年よりランキングダウン 「-」前年とランキング同じ

参考資料 1 国公立・私立大学への進学志向

■3エリア（関東・東海・関西）とも、私立志向は微増・国公立志向は微減

【関東】例年通り私立志向が国公立志向より20ポイント以上と非常に強い

・2008年の調査開始以降、私立志向が過半数を占めており、私立志向が顕著である。

【東海】国公立志向が強いが、調査開始以降初めて国公立志向が49.8%で半数をきった

・東海は、3エリア中最も国公立志向が高い。2年連続で国公立志向は微減、私立志向がやや増加している。

【関西】私立志向が国公立志向を2.4ポイント上回る

・関西は、2017・2018年は国公立志向が高い水準だったが、2019年から2年連続で私立志向が逆転している。

■国公立および私立進学志向（全体／単一回答） 単位：%

調査年	調査数	進学志向					無回答	国公立志向・計 (%)	私立志向・計 (%)
		国公立の大学・短期大学にぜひ行きたい	どちらかといえば国公立の大学・短期大学に行きたい	まだわからない	どちらかといえば私立の大学・短期大学に行きたい	私立の大学・短期大学にぜひ行きたい			
関東									
2020	8376	22.0	9.5	10.1	9.7	45.4	3.3	31.5	55.1
2019	5919	23.8	9.9	8.8	9.8	44.1	3.6	33.7	53.9
2018	3678	24.5	9.8	8.7	9.6	44.4	3.0	34.3	54.0
2017	3592	24.7	9.2	7.7	9.0	46.2	3.2	34.0	55.2
2016	3925	24.1	9.7	7.9	9.5	45.1	3.8	33.7	54.6
2015	4408	24.3	9.5	8.0	9.2	45.6	3.4	33.8	54.8
2014	4672	24.3	10.1	8.3	9.9	44.0	3.4	34.3	53.9
2013	4920	25.4	9.6	8.3	9.9	43.2	3.7	35.0	53.1
2012	5403	23.5	10.6	7.3	10.7	43.5	4.3	34.1	54.3
2011	5357	23.8	11.4	7.7	10.4	42.5	4.2	35.2	52.9
2010	5609	23.5	10.3	6.9	10.5	44.6	4.3	33.8	55.0
東海									
2020	3312	36.2	13.6	7.9	7.8	30.6	3.9	49.8	38.4
2019	2018	39.0	12.9	7.4	7.2	30.0	3.5	51.9	37.2
2018	1475	38.3	16.0	8.8	7.1	26.9	3.0	54.2	33.9
2017	1417	40.7	11.8	7.3	7.3	29.0	3.8	52.5	36.3
2016	1617	42.1	13.0	7.5	7.7	26.5	3.2	55.1	34.2
2015	1867	41.1	14.9	7.4	5.6	27.3	3.6	56.0	32.9
2014	2062	40.3	13.5	8.3	8.2	26.5	3.2	53.8	34.7
2013	2029	40.7	14.4	7.8	7.8	25.4	3.8	55.2	33.2
2012	2439	41.0	15.2	8.3	8.5	23.7	3.4	56.2	32.2
2011	2220	38.1	15.0	7.0	9.4	27.0	3.4	53.1	36.4
2010	2412	39.9	12.0	6.5	9.2	28.6	3.8	51.9	37.8
関西									
2020	5033	31.5	11.3	8.2	8.3	36.9	3.8	42.8	45.2
2019	3635	31.5	11.6	8.6	8.2	36.5	3.6	43.0	44.7
2018	2335	35.8	9.9	7.8	8.5	34.3	3.7	45.8	42.7
2017	1977	36.4	11.0	6.7	8.0	34.3	3.6	47.4	42.3
2016	2349	34.0	9.5	7.0	8.1	37.0	4.4	43.5	45.1
2015	2539	37.6	9.4	8.3	7.4	33.3	4.0	46.9	40.7
2014	2537	32.9	10.2	8.7	8.3	36.6	3.3	43.1	44.9
2013	2465	30.7	11.5	9.9	8.4	34.3	5.2	42.2	42.8
2012	2582	33.7	11.8	8.2	8.6	33.2	4.5	45.4	41.8
2011	2881	33.3	12.9	7.7	8.6	33.0	4.5	46.2	41.6
2010	2786	31.0	10.5	8.0	9.2	36.7	4.6	41.5	45.9

※割合 (%) は、小数点第2位四捨五入(四捨五入の結果、数値の和が100.0にならない場合がある)

※質問紙の回答の「国公立の大学・短期大学にぜひ行きたい」「どちらかといえば国公立の大学・短期大学に行きたい」をあわせて「国公立志向」、

「私立の大学・短期大学にぜひ行きたい」「どちらかといえば私立の大学・短期大学に行きたい」をあわせて「私立志向」とした

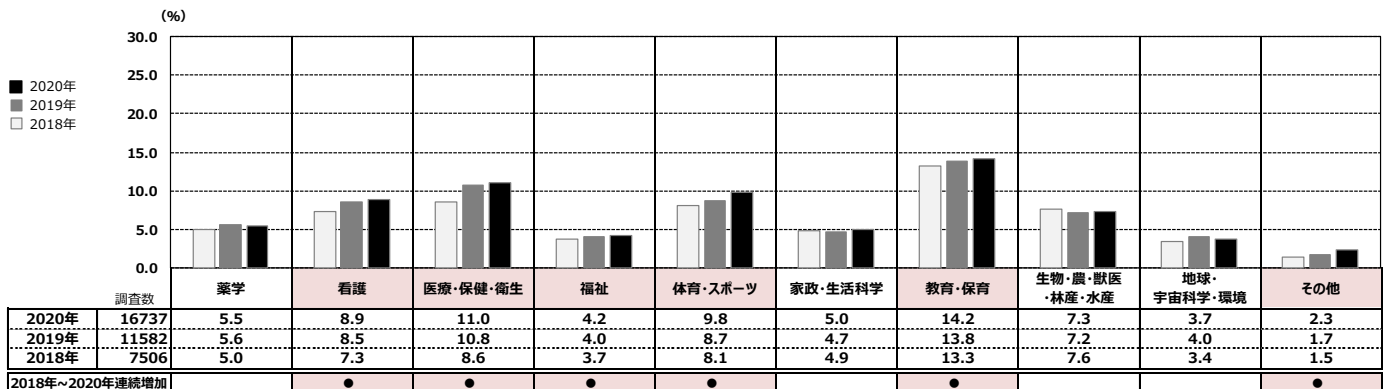
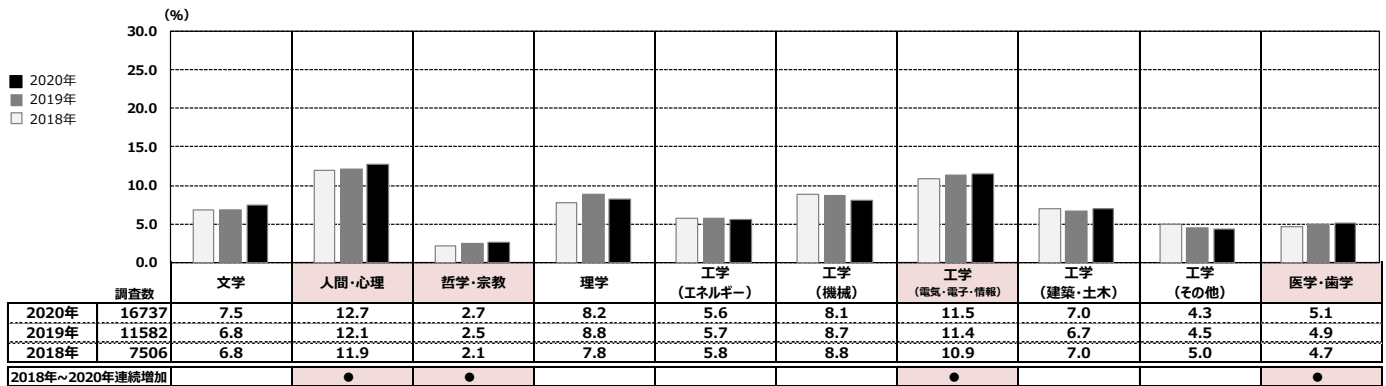
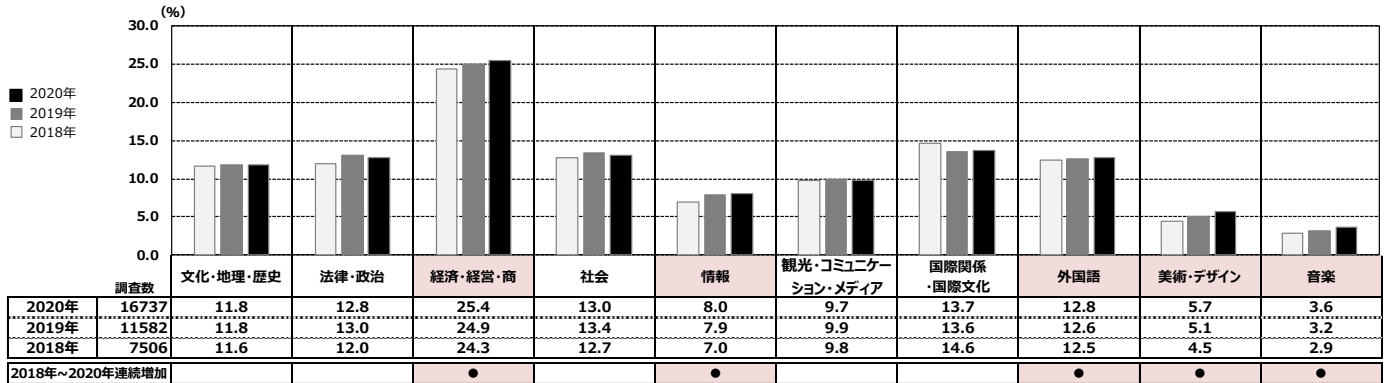
※表の数値の高いほうに薄青の網かけ

■技術革新や少子高齢化を背景に関連分野の希望者が増加

(※3エリアを合算し3年分の全体傾向としてまとめた)

・2年連続増加した分野は、「経済・経営・商」「情報」「外国語」「美術・デザイン」「音楽」「人間・心理」「哲学・宗教」「工学(電気・電子・情報)」「医学・歯学」「看護」「医療・保健・衛生」「福祉」「体育・スポーツ」「教育・保育」。

■進学希望分野（「関東」+「東海」+「関西」全体／各複数回答） 単位：%



※東名阪を合算するに当たり、各エリア内の男女比だけでなく、3エリア間の生徒数比を加味してウエイトバックを行っている
 ※2年連続増加した分野は薄赤の網かけ

参考資料3 順位が上昇した主な大学の近年の主な動き

※将来計画はすべて「予定」「仮称」であり変更の可能性あり

エリア	大学名	ランキング変動 (志願度)		主な動き	
		種類	ランキング	該当年	詳細
関東	中央大学	全体	10位→7位	2019	国際経営学部（多摩キャンパス）、国際情報学部（市ヶ谷田町キャンパス）に2学部設置
		男子/女子	7位→6位/14位→9位	2023	法学部を後楽園キャンパス（文京区）へ移転予定
		文系/理系	9位→7位/19位→14位		
	千葉大学	全体	12位→11位	2020	2020年度以降に入学する全ての学部学生と大学院生を対象に、在学中の海外留学を原則として必修化
		男子	15位→11位		
東京都立大学	男子	14位→12位	2018	都市教養学部を4学部にも再編（人文社会学部・法学部・経済経営学部・理学部）	
	理系	11位→8位	2020	「首都大学東京」から「東京都立大学」に大学名称変更	
東海大学	全体	29位→18位	2022	建学80周年「日本まるごと学び改革実行プロジェクト」と題した全学的な改組改編構想 【湘南キャンパス】児童教育学部、建築都市学部、情報理工学部情報メディア学科、【東京キャンパス】経営学部、国際学部、【静岡キャンパス】人文学部、3キャンパス5学部1学科設置予定。観光学部と政治経済学部を東京キャンパスへ移転予定	
	男子	23位→17位			
	理系	23位→18位			
東海	名城大学	女子	3位→1位	2016	外国語学部設置（2020完成年度）、ナゴヤドーム前キャンパスを開設
	名古屋市立大学	全体	7位→5位	2019	脳神経科学研究所を設置
		女子	7位→3位	2020	開学70周年
	文系/理系	9位→8位/7位→6位			
	岐阜大学	全体	13位→6位	2020	名古屋大学と岐阜大学の運営法人を統合し、国立大学法人東海国立大学機構設立 同時に教育改革推進組織「アカデミック・セントラル」設置
		男子/女子	10位→5位/19位→14位		
	文系/理系	28位→18位/5位→4位	2021	社会システム経営学環設置予定	
	愛知学院大学	全体	14位→8位	2020	名城公園キャンパス開設：商学部・経営学部・経済学部・法学部を移転
		男子/女子	11位→8位/19位→11位		
	文系/理系	8位→5位/51位→16位			
名古屋外国語大学	全体	20位→17位	2017	世界共生学部世界共生学科設置	
	女子	15位→11位	2018	現代国際学部国際ビジネス学科をグローバルビジネス学科に名称変更	
	文系	12位→9位	2019	世界教養学部（世界教養学科・国際日本学科）設置	
常葉大学	全体	19位→17位	2018	静岡草薙キャンパス開設→教育学部・外国語学部・経営学部・社会環境学部・保育学部を移転	
	女子	21位→18位			
文系	19位→15位				
関西	関西学院大学	全体	6位→3位	2019	学部生を対象にした「AI活用人材育成プログラム」（日本アイ・ビー・エム株式会社と共同開発）開講
		男子/女子	7位→6位/4位→2位	2021	理工学部を再編し、理学部・工学部・生命環境学部・建築学部設置予定
	文系/理系	4位→3位/12位→8位			
	立命館大学	全体	5位→4位	2018	食マネジメント学部食マネジメント学科、理工学部環境都市工学科、国際関係学部アメリカン大学・立命館大学国際連携学科設置
		男子	8位→3位	2019	グローバル教養学部グローバル教養学科設置
		文系/理系	5位→4位/9位→7位	2020	文学部に国際コミュニケーション学域と言語コミュニケーション学域を設置
	森ノ宮医療大学	女子	28位→18位	2018	保健医療学部臨床工学科設置
		理系	30位→16位	2020	保健医療学部放射線学科設置/新棟「さくらポート」完成
	追手門学院大学	文系	21位→15位	2019	茨木総持寺キャンパス開設：地域創造学部・国際教養学部を移転
				2021	心理学部人工知能・認知科学専攻設置予定
武庫川女子大学	全体	22位→20位	2020	食物栄養科学部（食物栄養学科・食創造科学科）、建築学部（建築学科・景観建築学科）、経営学部経営学科設置	
	女子	12位→11位			