

# アンケート調査結果

## 1 調査概要

調査項目：遠隔授業等のアンケート  
調査対象：全学生(4911人)

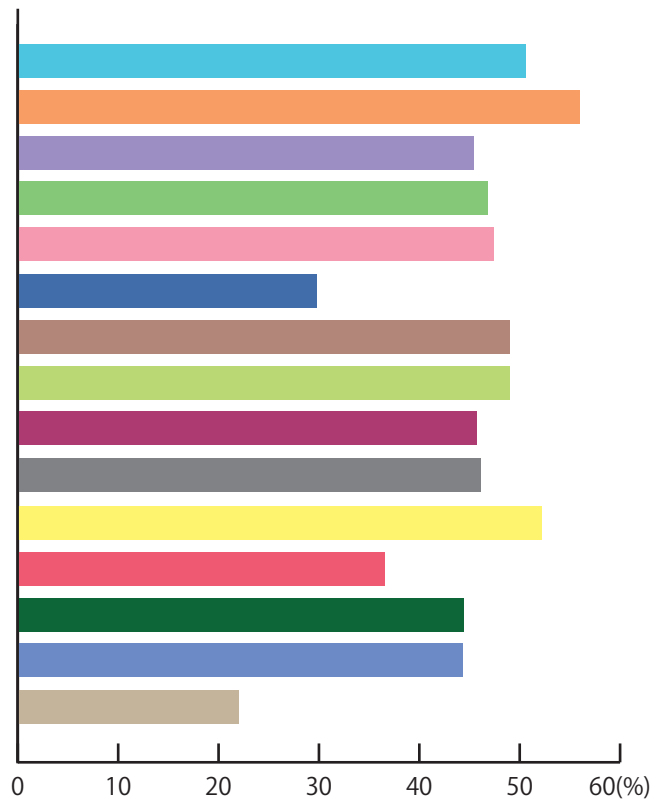
回答期間：2020年6月2日19時30分～6月9日9時  
総回答数：2371件

## 2 回答者属性

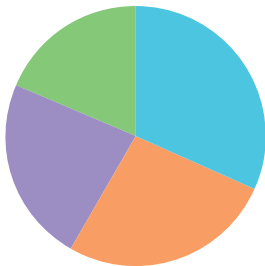
【回答数】2371件

### ■ 所属

- 大学院：42件〈50.6%〉
- 学部英米語学科：1053件〈56.0%〉
- 学部スペイン語学科：123件〈45.4%〉
- 学部フランス語学科：109件〈46.8%〉
- 学部ドイツ語学科：108件〈47.4%〉
- 学部ブラジルポルトガル語学科：70件〈29.8%〉
- 学部中国語学科：151件〈49.0%〉
- 学部日本語学科：124件〈49.0%〉
- 学部イタリア語学科：102件〈45.7%〉
- 学部国際教養学科：41件〈46.1%〉
- 学部ロシア語学科：12件〈52.2%〉
- 学部グローバルスタディーズ学科：112件〈36.5%〉
- 学部グローバル観光学科：177件〈44.4%〉
- 短期大学キャリア英語科：136件〈44.3%〉
- 留学生別科：11件〈22.0%〉

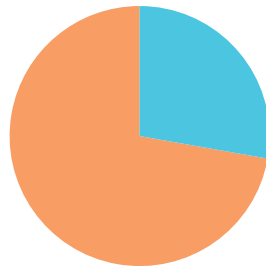


### ■ 年次



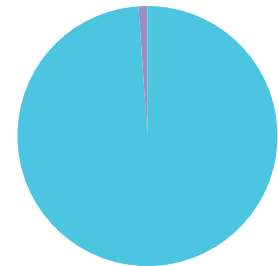
- 1年次：753件〈31.8%〉
- 2年次：631件〈26.6%〉
- 3年次：551件〈23.2%〉
- 4年次：436件〈18.4%〉

### ■ 性別



- 男：663件〈28.0%〉
- 女：1708件〈72.0%〉

### ■ 在席状態



- 通常(在学)：2347件〈99.0%〉
- 休学：3件〈0.1%〉
- 留学：21件〈0.9%〉

### 3 回答結果

#### 遠隔授業について

##### パソコンモバイル環境に対して

Q1. スマートフォンを所有していますか？（ひとつだけ）



【回答数】 2369件

■ はい:2300件<97.1%> ■ いいえ:69件<2.9%>

Q2. スマートフォンを使用するための自宅のネットワーク環境について教えてください。（ひとつだけ）



【回答数】 2356件

■ LTEなど公衆回線:133件<5.6%> ■ ポケットWi-Fi:119件<5.1%> ■ 固定回線+Wi-Fi:2104件<89.3%>

上記の質問で「LTEなど公衆回線」「ポケットWi-Fi」を選択した人のみ回答してください。  
1ヵ月のデータ通信料の上限を教えてください



【回答数】 240件

■ 上限なし:128件<53.3%> ■ 上限あり:112件<46.7%>

##### 上限ありの場合のGB数



【回答数】 108件

■ 50GB:25件<23.1%> ■ 20GB:11件<10.2%> ■ 30GB:11件<10.2%> ■ 10GB:10件<9.3%>  
■ 7GB:9件<8.3%> ■ 60GB:9件<8.3%> ■ 5GB:7件<6.5%> ■ 100GB:4件<3.7%>  
■ その他:22件<20.4%>

Q3. タブレットを所有していますか？（ひとつだけ）



【回答数】 2363件

■ はい:715件<30.3%> ■ いいえ:1648件<69.7%>

**Q4. タブレットを使用するための自宅のネットワーク環境について教えてください。(ひとつだけ)**



【回答数】1248件

■ LTEなど公衆回線:43件<3.4%> ■ スマートフォンのテザリング:37件<3.0%>  
■ ポケットWi-Fi:69件<5.5%> ■ 固定回線+Wi-Fi:1099件<88.1%>

上記の質問で「LTEなど公衆回線」「ポケットWi-Fi」を選択した人のみ回答してください。  
1カ月のデータ通信料の上限を教えてください



【回答数】101件

■ 上限なし:64件<63.4%> ■ 上限あり:37件<36.6%>

**上限ありの場合のGB数**



【回答数】30件

■ 50GB:6件<20.0%> ■ 10GB:4件<13.3%> ■ 30GB:4件<13.3%> ■ 7GB:4件<13.3%>  
■ 100GB:2件<6.7%> ■ 20GB:2件<6.7%> ■ 60GB:2件<6.7%> ■ その他:6件<20.0%>

**Q5. 自分専用のパソコンを所有している人は種類を教えてください。(ひとつだけ)**



【回答数】2354件

■ Windows (カメラあり):1460件<62.0%> ■ Windows (カメラなし):139件<5.9%>  
■ Mac (カメラあり):516件<21.9%> ■ Mac (カメラなし):12件<0.5%>  
■ 所有していない:227件<9.6%>

上記の質問でパソコンを所有しているを選択した人のみ回答してください。  
パソコンを使用するための自宅のネットワーク環境について教えてください。



【回答数】2120件

■ ネットワーク環境なし:15件<0.7%> ■ スマートフォンのテザリング:30件<1.4%>  
■ ポケットWi-Fi:116件<5.5%> ■ 固定回線+Wi-Fi:1781件<84.0%> ■ 固定回線+有線LAN:178件<8.4%>

上記の質問で「ポケットWi-Fi」を選択した人のみ回答してください。  
1カ月のデータ通信料の上限を教えてください。



【回答数】109件

■ 上限なし:70件<64.2%> ■ 上限あり:39件<35.8%>

## 上限ありの場合のGB数



【回答数】 36件

■ 10GB: 8件<22.2%> ■ 7GB: 7件<19.4%> ■ 50GB: 6件<16.7%> ■ 100GB: 4件<11.1%>  
■ 20GB: 2件<5.6%> ■ 30GB: 2件<5.6%> ■ その他: 7件<19.4%>

## Q6. 遠隔授業では、どのデバイスを主に使用していますか？（ひとつだけ）



【回答数】 2363件

■ パソコン: 1948件<82.4%> ■ タブレット: 201件<8.5%> ■ スマートフォン: 214件<9.1%>

## Q7. 自宅にプリンターはありますか？（ひとつだけ）



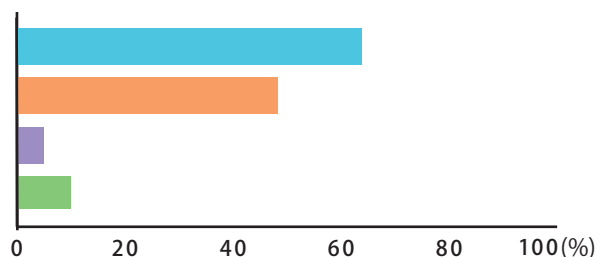
【回答数】 2367件

■ はい: 1425件<60.2%> ■ いいえ: 942件<39.8%>

上記の質問で「いいえ」を選択した人のみ回答してください。  
自宅から徒歩圏内にあるコンビニエンスストアを教えてください。

【回答数】 932件

■ ローソン・ファミリーマート: 595件<63.8%>  
■ セブン-イレブン: 449件<48.2%>  
■ その他のコンビニ: 47件<5.0%>  
■ 徒歩圏内にない: 92件<9.9%>

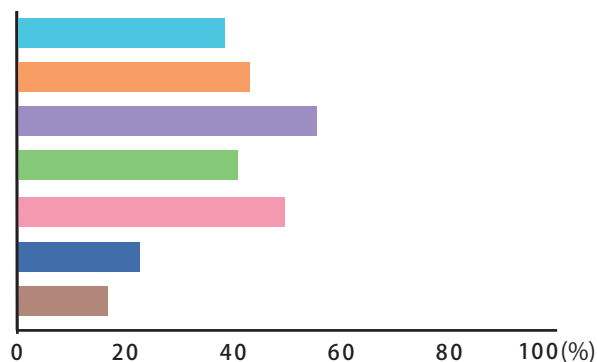


## 遠隔授業全般に対して

## Q8. オンライン授業で困ったことはありますか？（複数回答可）

【回答数】 2189件

■ 先生に質問がしにくい: 840件<38.4%>  
■ 友達に相談しにくい: 942件<43.0%>  
■ 課題が多い: 1213件<55.4%>  
■ 授業のペースがつかみにくい: 895件<40.9%>  
■ 集中力が続かない: 1083件<49.5%>  
■ 孤独感を感じる: 495件<22.6%>  
■ その他: 367件<16.8%>



## 現在及びこれからの履修、単位修得、資格取得について

### Q9. 履修登録について不安はありますか？（ひとつだけ）



【回答数】 2368件

■とても不安である：455件<19.2%> ■やや不安である：968件<40.9%>

■あまり不安ではない：589件<24.9%> ■不安はない：356件<15.0%>

### Q10. 単位修得、進級（卒業）について不安はありますか？（ひとつだけ）



【回答数】 2367件

■とても不安である：640件<27.0%> ■やや不安である：1049件<44.3%>

■あまり不安ではない：428件<18.1%> ■不安はない：250件<10.6%>

### Q11. 資格取得、免許状取得について不安はありますか？（ひとつだけ）



【回答数】 2349件

■とても不安である：548件<23.3%> ■やや不安である：985件<41.9%>

■あまり不安ではない：481件<20.5%> ■不安はない：335件<14.3%>

## 現在及びこれからの大学生活について

### Q12. 電車・バス等の公共交通機関での通学について不安はありますか？（ひとつだけ）



【回答数】 2364件

■とても不安である：741件<31.3%> ■やや不安である：642件<27.2%>

■あまり不安ではない：430件<18.2%> ■不安はない：551件<23.3%>

### Q13. 就職活動について不安はありますか？（ひとつだけ）



【回答数】 2360件

■とても不安である：1246件<52.8%> ■やや不安である：724件<30.7%>

■あまり不安ではない：237件<10.0%> ■不安はない：153件<6.5%>

#### Q14. 課外活動(クラブ・サークル等)について不安はありますか?(ひとつだけ)



【回答数】2345件

■とても不安である:393件<16.8%> ■やや不安である:516件<22.0%>  
■あまり不安ではない:433件<18.5%> ■不安はない:1003件<42.8%>

### 授業や学内の諸活動に対する大学の対応について

#### Q15. 今回の新型コロナウイルスへの大学の対応についてどう感じていますか?(ひとつだけ)



【回答数】2358件

■とても満足:234件<9.9%> ■満足:1299件<55.1%>  
■不満:632件<26.8%> ■とても不満:193件<8.2%>

### 生活環境等について

#### 生活環境に対して

#### Q16. 現在, お住まいの地域について教えてください。(ひとつだけ)



【回答数】2367件

■京都府:955件<40.3%> ■滋賀県:188件<7.9%> ■大阪府:639件<27.0%>  
■兵庫県:211件<8.9%> ■奈良県:98件<4.1%> ■その他:276件<11.7%>

#### Q17. 現在のお住まいの状況について教えてください。(ひとつだけ)



【回答数】2366件

■家族と同居:1654件<69.9%> ■一人暮らし:661件<27.9%> ■寮:5件<0.2%>  
■シェアハウス友人等と同居:32件<1.4%> ■その他:14件<0.6%>

#### Q18. 現在一人暮らし(下宿・寮・シェアハウス等)をしている人あるいは遠隔授業開始までは一人暮らしをしていた人にお聞きします。現在はどちらで過ごしていますか?(ひとつだけ)



【回答数】1073件

■一人暮らしをそのまま継続:535件<49.9%> ■一人暮らしをしていたが実家に戻った:363件<33.8%>  
■実家と下宿・寮などを行ったり来たりしている:62件<5.8%> ■その他:113件<10.5%>

## 自身の体調等に対して

### Q19. 現在の身体的な健康状態はいかがですか？（ひとつだけ）



【回答数】 2368件

■ 良い：1936件〈81.8%〉 ■ 悪い：86件〈3.6%〉 ■ どちらともいえない：346件〈14.6%〉

### Q21. 現在の精神的なストレスはいかがですか？（ひとつだけ）



【回答数】 2364件

■ 強く感じる：398件〈16.8%〉 ■ 感じる：981件〈41.5%〉  
■ あまり感じない：738件〈31.2%〉 ■ 感じない：247件〈10.4%〉

### Q22. 自身が新型コロナウイルスに感染するかもしれないという不安はありますか？（ひとつだけ）



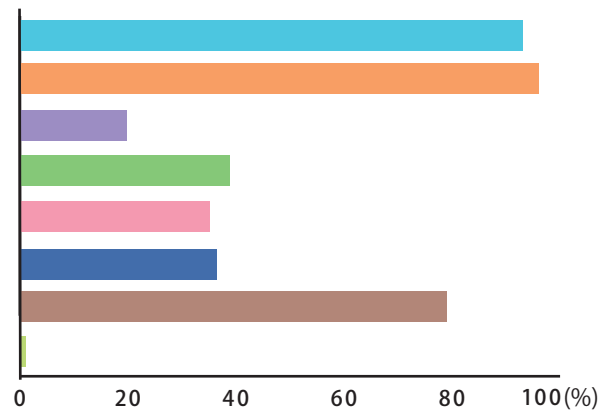
【回答数】 2362件

■ かなり不安である：451件〈19.1%〉 ■ やや不安である：885件〈37.5%〉  
■ どちらともいえない：697件〈29.5%〉 ■ 全く不安ではない：329件〈13.9%〉

### Q23. 新型コロナウイルス感染予防・拡大防止について、取り組んでいることは何ですか？（複数回答可）

【回答数】 2347件

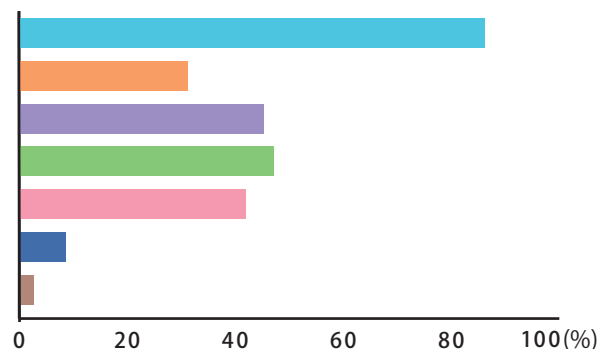
■ 手洗い・うがい：2182件〈93.0%〉  
■ マスク着用：2256件〈96.1%〉  
■ 体温の計測：464件〈19.8%〉  
■ 十分な睡眠：912件〈38.9%〉  
■ 食事の栄養バランス：826件〈35.2%〉  
■ 適度な運動：854件〈36.4%〉  
■ 不要不急の外出を控える：1852件〈78.9%〉  
■ その他：25件〈1.1%〉



**Q24. 新型コロナウイルス感染拡大の影響で、今後、日常生活で不安を感じる場所を教えてください。**  
(複数回答可)

【回答数】2289件

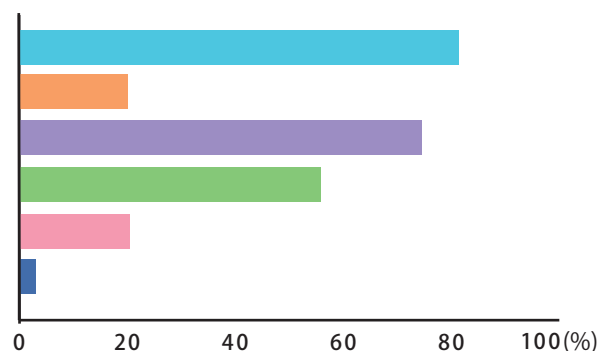
- 電車やバス等公共交通機関：1974件<86.2%>
- スーパーやコンビニ：714件<31.2%>
- 飲食店：1038件<45.3%>
- 病院：1077件<47.1%>
- バイト先：959件<41.9%>
- 友人・知人の家：196件<8.6%>
- その他：59件<2.6%>



**Q25. 新型コロナウイルス感染拡大の影響で、今後、大学内施設で不安を感じる場所を教えてください。**  
(複数回答可)

【回答数】2227件

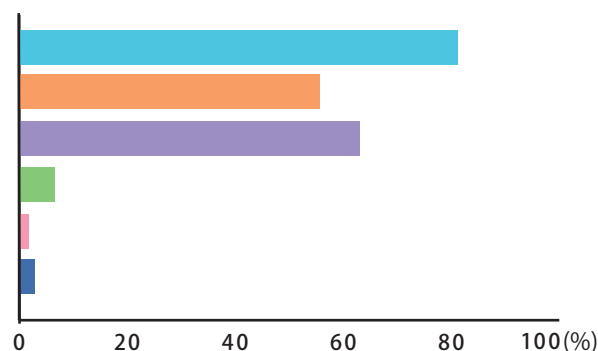
- 教室：1811件<81.3%>
- 研究室や事務室：448件<20.1%>
- 食堂：1659件<74.5%>
- トイレ：1243件<55.8%>
- 課外活動：455件<20.4%>
- その他：66件<3.0%>



**Q26. 不安や困りごとがあった時の相談相手を教えてください。**(複数回答可)

【回答数】2302件

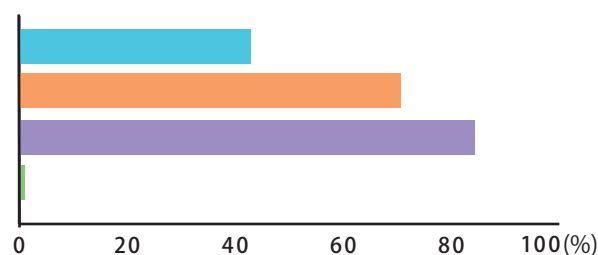
- 家族・親戚：1867件<81.1%>
- 大学の友人：1280件<55.6%>
- 大学以外の友人：1451件<63.0%>
- 大学の教職員、学生相談室等：151件<6.6%>
- 学外の医療機関、相談機関等：40件<1.7%>
- その他：65件<2.8%>



**Q27. 相談相手とのコミュニケーションツールは何ですか？**(複数回答可)

【回答数】2315件

- 直接会う：993件<42.9%>
- 電話等で「話す」：1637件<70.7%>
- SNSやLINE等「文字やチャット」：1954件<84.4%>
- その他：26件<1.1%>





Q28. 学生生活に関わる費用(学費を含む)はどのように支払っていますか？(ひとつだけ)



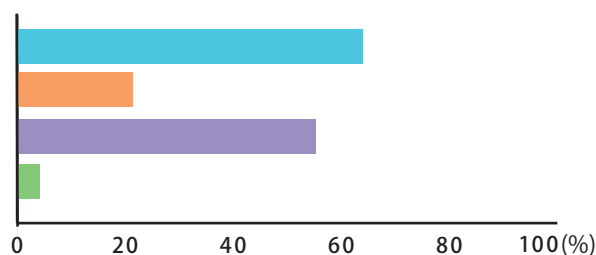
【回答数】2359件

- 全て保護者が支払っている：1307件<55.4%>
- 一部保護者以外の収入を利用している：885件<37.5%>
- 全て自身が支払っている：167件<7.1%>

Q29. 「一部保護者以外の収入を利用している人」にお聞きします。その収入源は何ですか？(複数回答可)

【回答数】959件

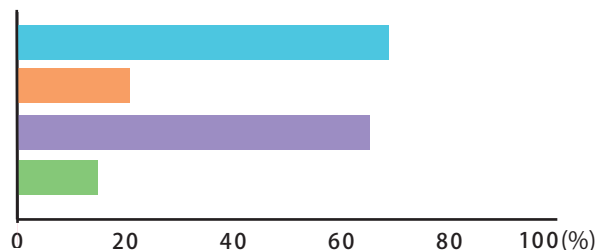
- 奨学金(貸与)：613件<63.9%>
- 奨学金(給付)：204件<21.3%>
- アルバイト収入：530件<55.3%>
- その他：39件<4.1%>



Q30. 「全て自身が支払っている人」にお聞きします。その収入源は何ですか？(複数回答可)

【回答数】202件

- 奨学金(貸与)：139件<68.8%>
- 奨学金(給付)：42件<20.8%>
- アルバイト収入：132件<65.3%>
- その他：30件<14.9%>



Q31. 保護者の収入について、4月以降、新型コロナウイルス感染拡大の影響で変化はありますか？(ひとつだけ)



【回答数】2347件

- かなり減少した：396件<16.9%>
- やや減少した：689件<29.4%>
- ほとんど変わらない：627件<26.7%>
- 分からない：635件<27.1%>

**Q32.** 自身の収入について、4月以降、新型コロナウイルス感染拡大の影響で変化はありますか？  
(ひとつだけ)



【回答数】 2261件

■ かなり減少した：1142件〈50.5%〉 ■ やや減少した：414件〈18.3%〉  
■ ほとんど変わらない：465件〈20.6%〉 ■ 分からない：240件〈10.6%〉

**Q33.** 今後、経済的な不安を感じますか。(ひとつだけ)



【回答数】 2354件

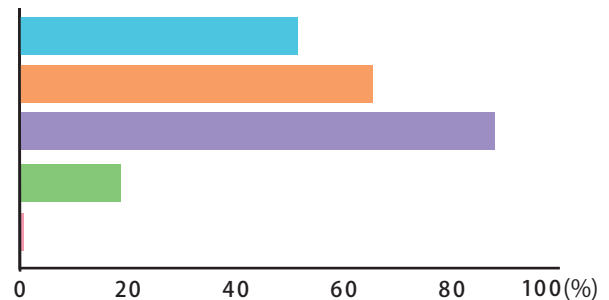
■ かなり不安である：989件〈42.0%〉 ■ やや不安である：831件〈35.3%〉  
■ どちらともいえない：391件〈16.6%〉 ■ 全く不安ではない：143件〈6.1%〉

## 大学からの情報発信について

**Q34.** 大学から発信された情報はどのように確認していますか？(複数回答可)

【回答数】 2343件

■ 大学ホームページ：1207件〈51.5%〉  
■ Web Campus：1530件〈65.3%〉  
■ メール受信：2060件〈87.9%〉  
■ 友人からのSNS：439件〈18.7%〉  
■ 見ていない：18件〈0.8%〉



**Q35.** 大学から発信された情報の内容についてどう思いましたか？(ひとつだけ)



【回答数】 2348件

■ とても満足：127件〈5.4%〉 ■ 満足：1631件〈69.5%〉  
■ 不満：496件〈21.1%〉 ■ とても不満：94件〈4.0%〉

ご協力ありがとうございました。