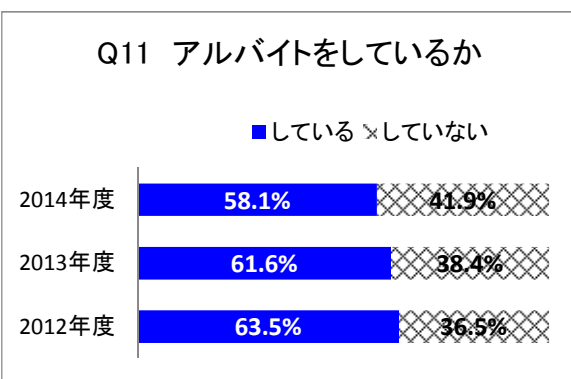
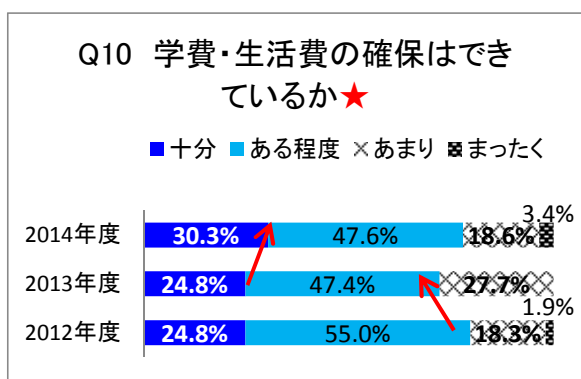
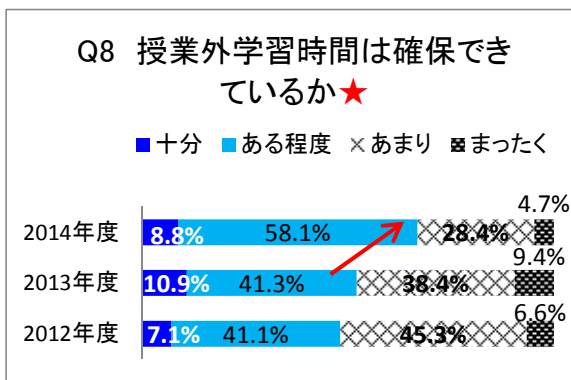
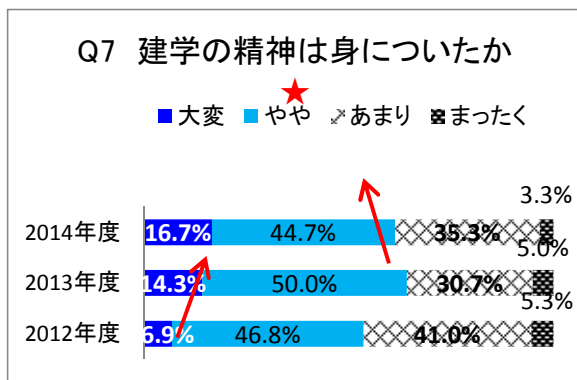
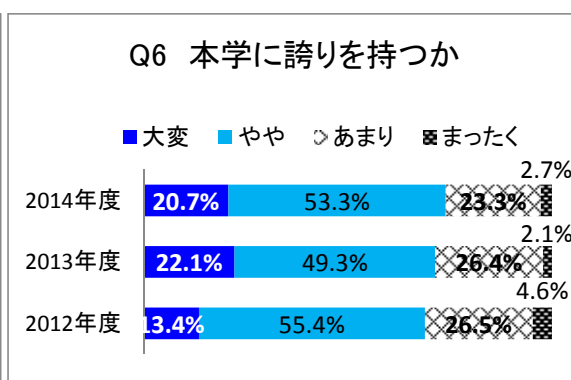
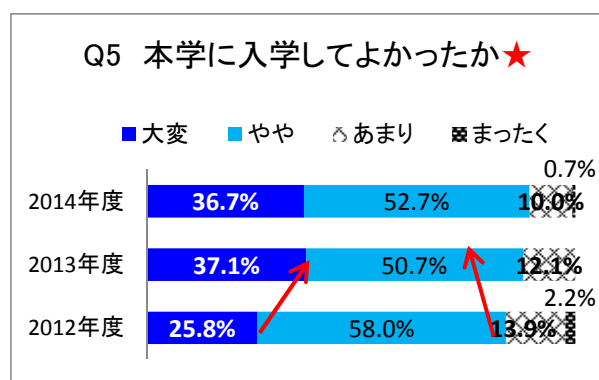


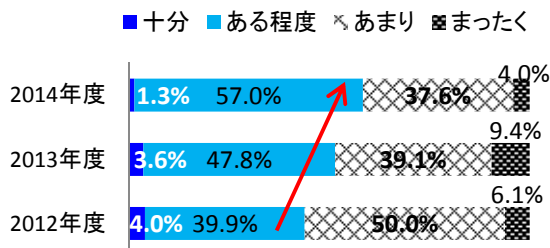
# 2014年度在学生 新年度時点調査【大学】 調査結果（参考資料）

凡例：調査対象は、2012年度581名、2013年度140名、2014年度150名  
「参考資料」としたのは、有効回答数が少ないため

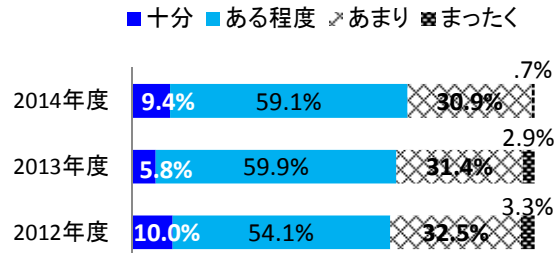
★は、 $\chi^2$ 検定で有意差のあったもの（⇒年度間で%に意味のある相違が見られるもの）  
→は、%が大きく変化しているもの（⇒有意差の理由と推測されるもの）



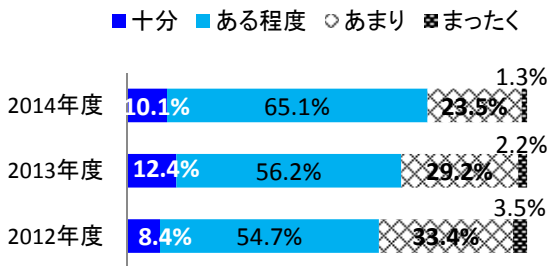
### Q13(1) 外国語運用能力★



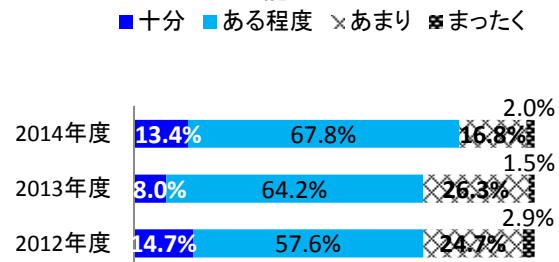
### Q13(2) 日本語能力



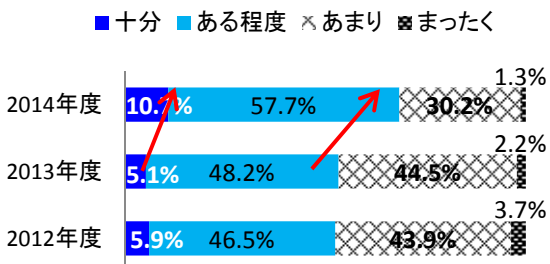
### Q13(3) 多文化共生能力



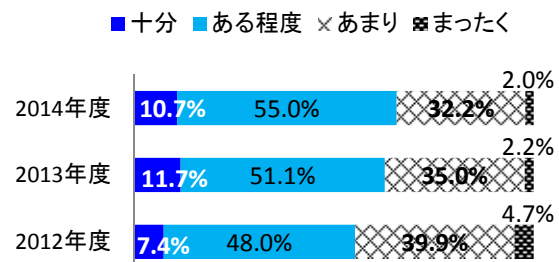
### Q13(4) 社会性・コミュニケーション能力



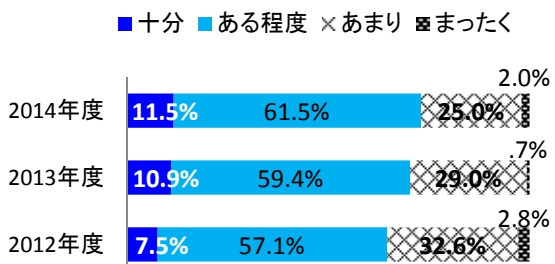
### Q13(5) 豊かな教養★



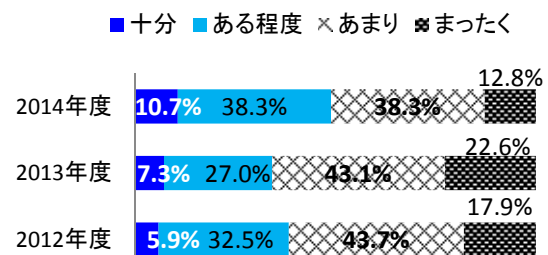
### Q13(6) 日本文化の理解



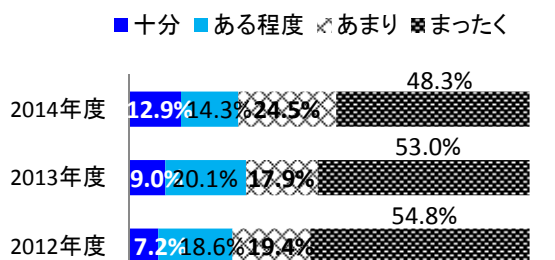
### Q13(7) 外国文化の理解



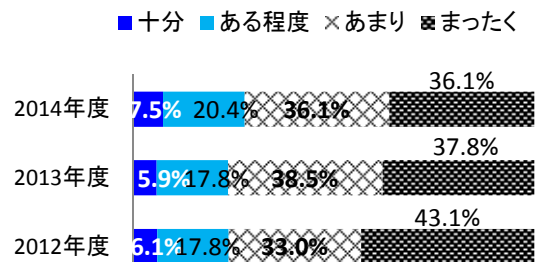
### Q13(8) 資格・検定取得

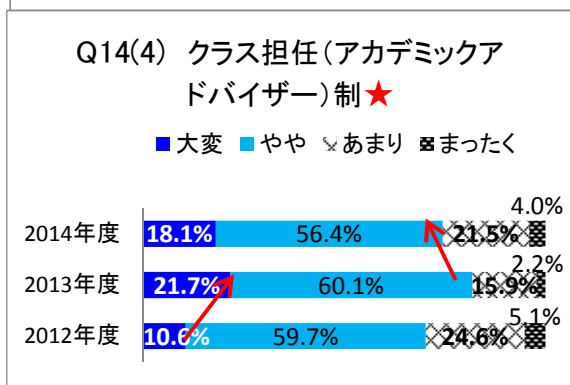
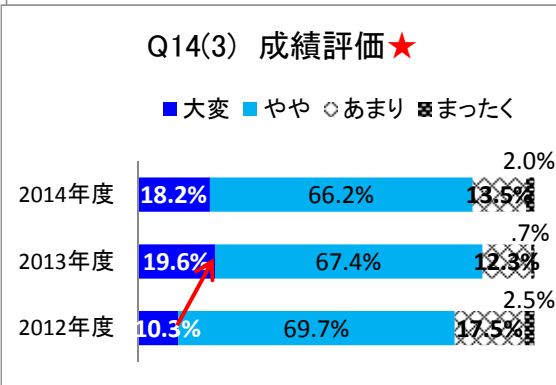
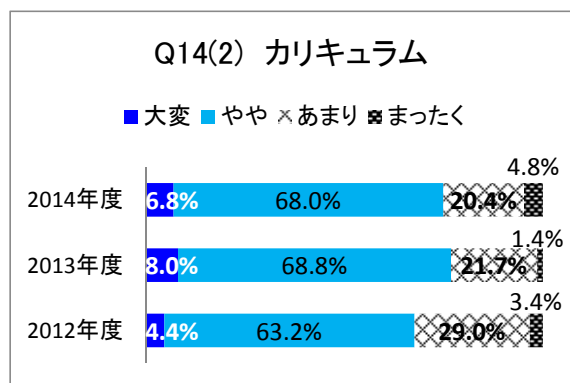
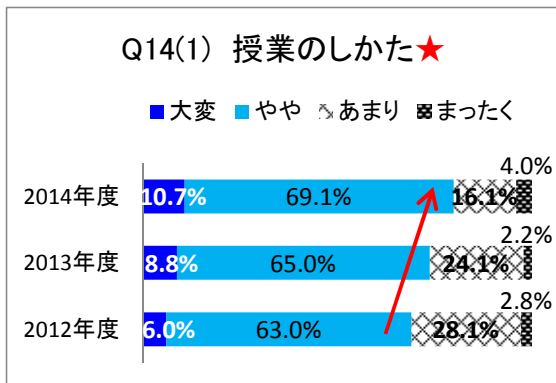
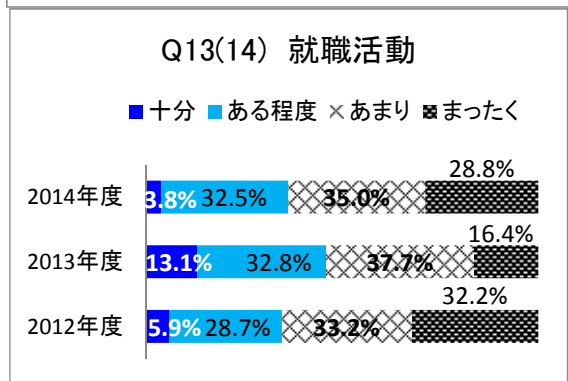
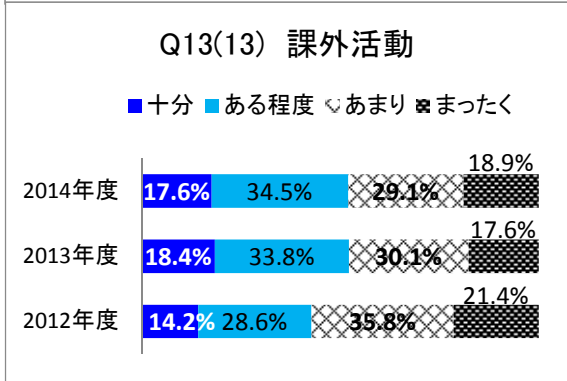
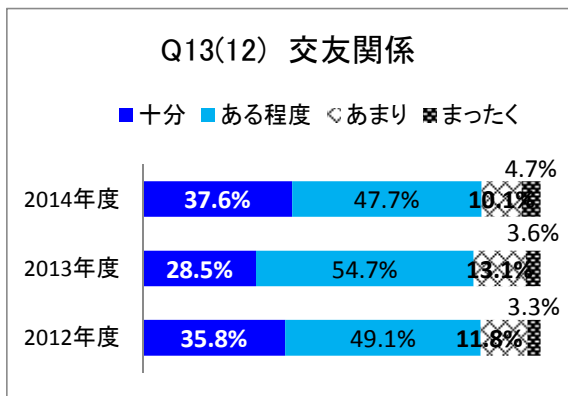
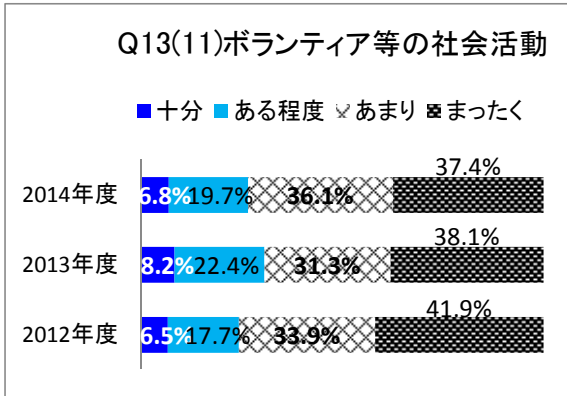


### Q13(9) 海外留学



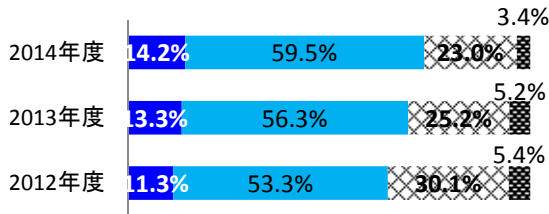
### Q13(10) 外国人留学生との交流





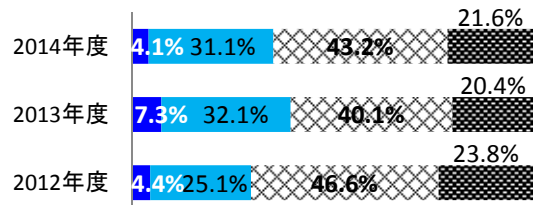
### Q14(5) 資格検定試験

■大変 ■やや ♪あまり ☒まったく



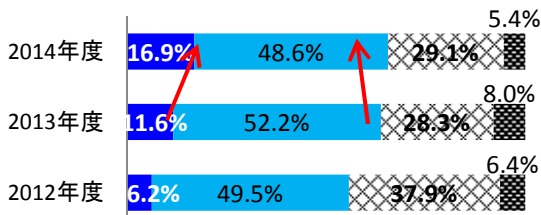
### Q14(6) 外国人留学生との交流

■大変 ■やや ×あまり ☒まったく



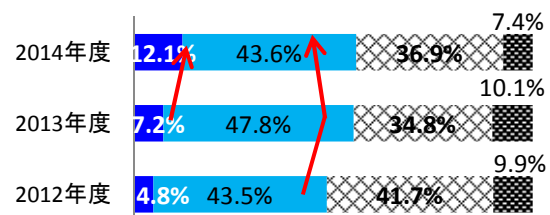
### Q14(7) 教員とのかかわり★

■大変 ■やや ◊あまり ☒まったく



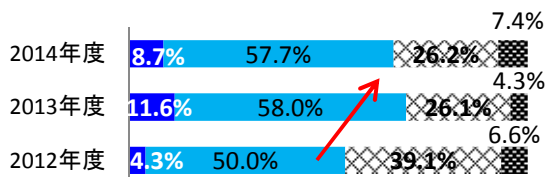
### Q14(8) 職員とのかかわり★

■大変 ■やや ×あまり ☒まったく



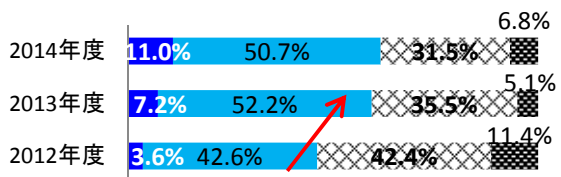
### Q14(9) 学業面への支援アドバイス

■大変 ■やや ★あまり ☒まったく



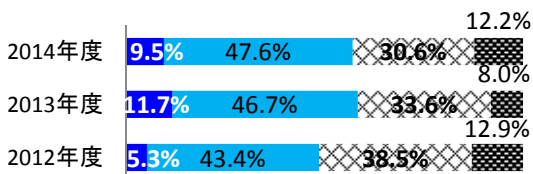
### Q14(10) 生活面への支援アドバイス★

■大変 ■やや ♪あまり ☒まったく



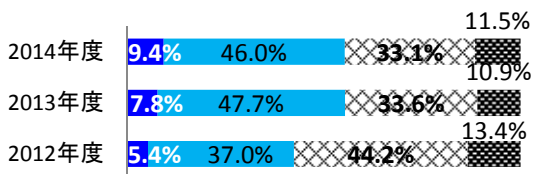
### Q14(11) 留学への支援アドバイス

■大変 ★やや ♪あまり ☒まったく



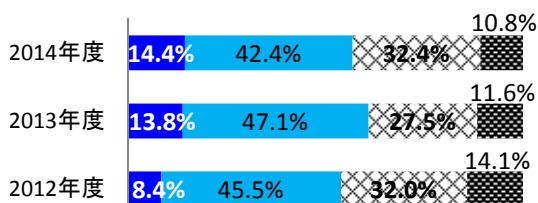
### Q14(12) 就職への支援アドバイス

■大変 ★やや ◊あまり ☒まったく



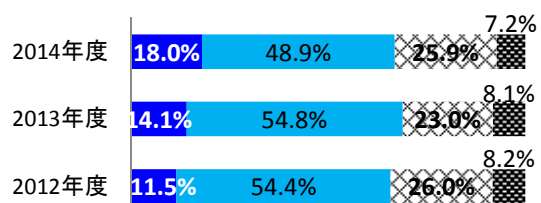
### Q14(13) 課外活動への支援

■大変 ■やや ×あまり ☒まったく



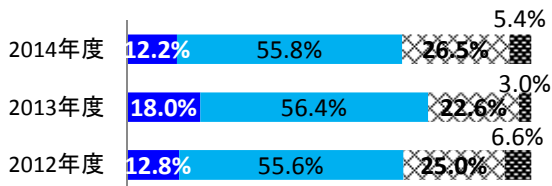
### Q14(14) 奨学金制度

■大変 ■やや ×あまり ☒まったく



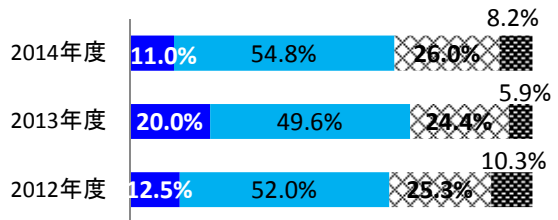
Q14(15) 弁論大会ナショナル  
ウィーク等の学科行事

■大変 ■やや ◯あまり ▨まったく



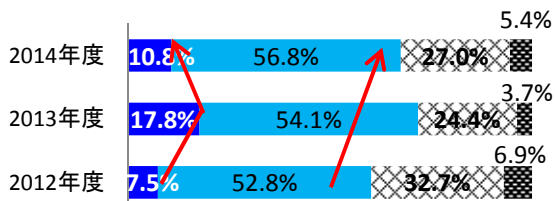
Q14(16) 大学主催の全学イベント

■大変 ■やや ◯あまり ▨まったく



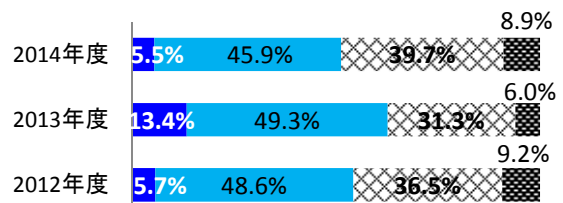
Q14(17) 講演会★

■大変 ■やや ◯あまり ▨まったく




Q14(18) 本学の社会的貢献★

■大変 ■やや ◯あまり ▨まったく



Q15 本学在学中に留学をしたか

★  
×していない  
■派遣留学した



Q16 留学がしたいか★

■大変 ■やや  
◯あまり ▨まったく

