

## 2020（令和2）年度図書館業務報告

### 開館日数と利用者数

2020年度は新型コロナウイルス感染防止のため、4月8日～6月21日まで休館し、6月22日から事前予約制による本館での貸出のみ行った。ただし、入館できるのは在学生・教職員とした。

秋学期の一部対面授業実施時は、開館時間は変則的に19時30分までとし、授業がある学生以外を事前予約制で本館・分館共に入館可能にした。1月14日から再び緊急事態宣言が発出されたため、2月28日まで臨時休館とした。

総数	2016年度	2017年度	2018年度	2019年度	2020年度
開館日数（日）	280	277	271	251	160
入館者総数（名）	186,282	173,023	146,577	136,744	5,665
一日平均（名）	665.29	624.63	540.87	544.79	35.40

（前年度より131,079名減少）

### 休日特別開館日数（日曜・祝日、通常授業日の祝日含む）

総数	2016年度	2017年度	2018年度	2019年度	2020年度
特別開館日数（日）	13	7	7	9	1
入館者総数（名）	4,142	1,671	3,811	4,195	47
一日平均（名）	318.6	238.7	544.4	466.1	47

（この特別開館日数は前表の開館日数に含まれる。前年度より4,148名減少）

### 利用状況（レファレンス）

総数（件）	2016年度	2017年度	2018年度	2019年度	2020年度
事項調査	6	4	1	5	33
所蔵調査	141	126	122	121	14
利用指導	80	101	256	273	192
合計	227	231	379	399	239

（前年度より160件減少）

### 館外貸出総数

2020年度は入講制限があったため、代替手段として5月15日から郵送貸出を実施した。

大学（冊）	2016年度	2017年度	2018年度	2019年度	2020年度
本館	104,667	106,118	98,567	91,021	4,823
分館	2,054	1,783	1,499	1,582	447
合計	106,721	107,901	100,066	92,603	5,270

（前年度より87,333冊減少）

短期大学（冊）	2016年度	2017年度	2018年度	2019年度	2020年度
本館	5,976	10,756	12,791	12,443	28
分館	28	23	17	11	2
合計	6,004	10,779	12,808	12,454	30

(前年度より 12,424 冊減少)

総数（冊）	2016年度	2017年度	2018年度	2019年度	2020年度
本館	110,643	116,874	111,358	103,464	4,851
分館	2,082	1,806	1,516	1,593	449
合計	112,725	118,680	112,874	105,057	5,300

(前年度より 99,757 冊減少)

### 利用者別貸出内訳

総数（冊）	2016年度	2017年度	2018年度	2019年度	2020年度
学生	107,499	114,059	107,748	99,908	3,917
教職員	2,723	2,389	2,747	3,076	1,121
その他	2,503	2,232	2,379	2,073	262
合計	112,725	118,680	112,874	105,057	5,300

(前年度より 99,757 冊減少)

上記の学生と教職員（内訳）月別貸出冊数は下表の通りである。

	4月	5月	6月	7月	8月	9月	10月	11月	12月	1月	2月	3月	合計
学生	11	59	213	367	266	190	700	689	743	343	111	225	3,917
教職員	0	132	125	49	41	43	113	99	180	54	47	238	1,121
その他	0	24	14	14	12	28	25	29	35	33	22	26	262
合計	11	215	352	430	319	261	838	817	958	430	180	489	5,300

貸出冊数のうち、郵送貸出冊数は下表の通りである。

	4月	5月	6月	7月	8月	9月	10月	11月	12月	1月	2月	3月	合計
大学	-	58	151	120	104	61	88	75	69	77	73	13	889
短大	-	0	0	2	3	0	0	0	11	3	0	0	19
合計	-	58	151	122	107	61	88	75	80	80	73	13	908

### 学生1人当たりの館外貸出冊数

大学（冊）	2016年度	2017年度	2018年度	2019年度	2020年度
学生貸出冊数	101,495	103,280	94,940	92,603	3,887
5月1日現在学生数	4,366	4,369	4,570	4,297	4,604
学生1人当たり貸出冊数	23.24	23.63	20.77	21.55	0.84

(前年度より 20.71 冊減少)

短期大学（冊）	2016年度	2017年度	2018年度	2019年度	2020年度
学生貸出冊数	6,004	10,779	12,808	12,454	30
5月1日現在学生数	298	312	315	307	307
学生1人当たり貸出冊数	20.15	34.55	40.66	40.56	0.09

(前年度より 40.47 冊減少)

総数（冊）	2016年度	2017年度	2018年度	2019年度	2020年度
学生貸出冊数	107,499	114,059	107,748	105,057	3,917
5月1日現在学生数	4,664	4,681	4,885	4,604	4,911
学生1人当たり貸出冊数	23.04	24.37	22.06	22.81	0.79

(前年度より 22.02 冊減少)


### 分類別館外貸出冊数

#### 大 学

##### 和漢書 4,506冊

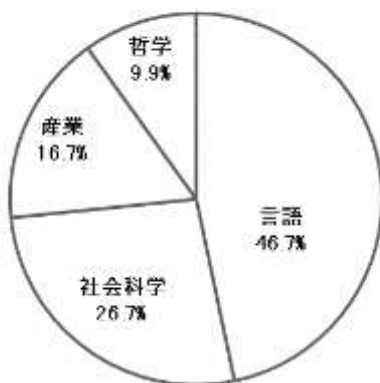


##### 洋書 764冊



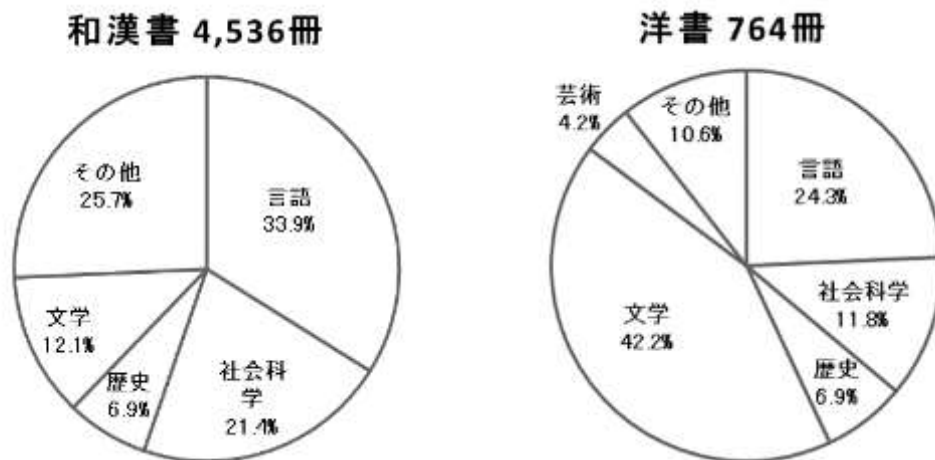
#### 短期大学

##### 和漢書 30冊



##### 洋書 0冊

総 数



### 利用指導ガイダンス

	2016年度		2017年度		2018年度		2019年度		2020年度	
	回数	人数	回数	人数	回数	人数	回数	人数	回数	人数
新入生ガイダンス	5	19	5	17	5	17	5	45	0	0
図書の探し方	5	1	5	1	5	1	5	1	0	0
データベースの探し方	5	16	5	6	5	1	5	4	0	0
卒論	21	1	21	1	21	1	21	7	0	0
卒論最終確認	5	0	5	0	5	0	5	0	0	0
授業内ガイダンス	19	261	14	223	21	295	20	340	0	0
合 計	60	298	55	248	62	315	61	397	0	0

(「回数」は開催設定回数、「人数」は参加者数。2020年度は入構制限のため行わなかった。)

### 図書受入数

2020年度は5,088冊受入を行った。うち、192冊が電子図書である。電子図書は、今後とも増やしていく予定である。

	2016年度	2017年度	2018年度	2019年度	2020年度
和漢書	4,505	5,285	4,396	3,484	2,757
洋書	2,693	3,238	3,422	5,358	2,331
合 計 (冊)	7,198	8,523	7,818	8,842	5,088

(前年度より3,754冊減少)

図書蔵書数

	2016年度	2017年度	2018年度	2019年度	2020年度
和漢書	290,205	294,697	298,950	302,432	305,189
洋書	304,435	307,497	310,917	316,277	318,608
合計(冊)	594,640	602,194	609,867	618,709	623,797

(前年度より 5,088 冊増加)

学術雑誌所蔵数

	2016年度	2017年度	2018年度	2019年度	2020年度
和雑誌	2,645(1,883)	2,645(1,883)	2,669(1,867)	2,669(1,867)	2,818(1,867)
洋雑誌	1,442( 488)	1,454( 500)	1,463( 549)	1,404( 549)	1,275( 549)
合計(種)	4,087(2,371)	4,099(2,383)	4,132(2,416)	4,065(2,416)	4,093(2,416)

( ) 内は継続雑誌数

(前年度より 28 種増加、継続数は増減なし)

図書資料整理数

	2016年度	2017年度	2018年度	2019年度	2020年度
和漢書	4,781	4,938	6,802	4,367	3,739
洋書	1,271	3,804	2,566	5,012	5,813
合計(冊)	6,052	8,742	9,368	9,379	9,552

(前年度より 173 冊増加)

カード目録からコンピュータ目録への移行状況

	2016年度	2017年度	2018年度	2019年度	2020年度
遡及数(冊)	1,663	2,375	2,705	1,699	1,895

(前年度より 226 冊増加)

## 新型コロナウイルス感染防止のための取り組み

感染拡大防止のため、以下の取り組みを行った。

- ①ソーシャルディスタンス確保のために座席数・検索性端末を約 1/3 に削減した。
- ②空調運転中も窓を常に開けて換気を行い、使用された座席や端末の清掃・アルコール消毒をこまめに行った。
- ③図書館の入り口には消毒液を設置、カウンターには飛沫防止用のビニールシートを設置した。
- ④接触機会を減らすため、貸出には自動貸出機の利用を推奨し、本館入口と共に正門守衛室前に図書返却ポストを置いた。
- ⑤返却された図書はウイルス不活性化をはかるため、一定期間隔離してから配架した。

## 郵送サービスの実施

図書館に来館できない学生のために、図書の郵送貸出・返却サービスや、所蔵資料の文献複写サービスを行った。

## 電子サービスの拡大

学生が入講禁止となったことを踏まえ、全学生に MyLibrary のログイン用 ID・パスワードを配布し、図書の予約や貸出延長などを Web 上で行えるようにした。また、MyLibrary を介して一部電子ジャーナルや電子書籍を学外から閲覧できるようにした。

## 京都外国語大学機関リポジトリの構築

博士論文や本学発行の学術紀要をインターネットで公開する学術リポジトリ（学術成果を電子形態で集積・保存し、かつ広く発信するための電子アーカイブシステム）を構築、国立情報学研究所の JAIRO-Cloud（共用リポジトリサービス）を利用申請し、2015 年 9 月に「京都外国語大学機関リポジトリ」を開設した。令和 3 年 4 月現在、416 件の論文が収録され、開設以降約 147 万件のアクセスがあった。

## Web による利用者アンケートの実施

図書館の利用状況や図書の貸し出し状況などを把握するために、2021 年 1 月 12 日（火）から 2 月 8 日（月）まで学生・専任教職員を対象に Web によるアンケートを実施した。アンケート結果は、図書館報 231 号と図書館のホームページに掲載し、公開している。

## 本学図書館作成貴重書コレクションデータベース

データベース名	内容	収録件数
Old and Antique Maps	西洋古刊地図コレクション	173
BIBLIOTHECA BIBLICA	聖書コレクション	149
Autograph Letters of the Famous People	自筆書簡コレクション	111

外部データベース

	データベース名	内 容
国立情報学研究所	国立国会図書館 NDL Search	国立国会図書館のオンライン蔵書検索
	国立情報学研究所 CiNii Books	国立情報学研究所提供の大学図書館等所蔵検索 DB
	国立情報学研究所 CiNii Articles	国立情報学研究所提供の論文検索 DB
	IRDB 学術機関リポジトリデータベース	国立情報学研究所の学術機関リポジトリデータベース
電子ジャーナル	EBSCO Master File Premier	外国雑誌オンライン DB
	EBSCO Newspaper Source	英語新聞 DB
	EBSCO Fuente Academica	スペイン語雑誌 DB
	EBSCO ERIC	教育関連の文献・学術誌 DB
	Political Science Database	ProQuest 社作成の主要ジャーナル DB
	MAGAZINEPLUS	雑誌、紀要の記事索引 DB
	CNKI 中国学術文献オンラインサービス	中国、清華大学が主として構築している学術文献 DB
	Hospitality & Tourism Complete	サービス業・観光業関連分野の全文情報 DB
	Proquest Research Library	外国雑誌と「New York Times」の記事が閲覧できる DB
	P Y K O H T (ルコント)	言語・文学分野のロシアの定期刊行物を検索できる DB
NIKKEI ASIAN REVIEW	日本経済新聞社発行の「NIKKEI ASIAN REVIEW」記事検索 DB	
事項調査	Grobal in Context	国際情報、時事・社会関連資料 DB
	Japan Knowledge	主要辞書・辞典 DB
	Britannica Online Japan	『ブリタニカ百科辞典』の DB
	レファコレ	レファレンス資料が検索できる DB
	TKC ローライブラリー	日本法の総合法律 DB
新聞記事検索	Press Reader	世界各国（120 カ国以上）の新聞・雑誌を掲載した DB
	Nexis Uni	諸国語の新聞・雑誌記事の情報を収録した DB
	朝日新聞 聞蔵Ⅱ	朝日新聞の記事検索 DB
	ヨミダス歴史館	読売新聞の記事検索 DB
	毎索	毎日新聞の記事検索 DB
	日経テレコン 21	日経 4 紙などの全文検索 DB

電子書籍	EBSCOhost ebook Collection	電子書籍総計 594 タイトルが閲覧できるプラットフォーム
	ProQuest Ebook Central	様々な言語、分野の電子書籍を閲覧できるプラットフォーム
	Maruzen eBook Library	学術書（和書・洋書）に特化した電子書籍のプラットフォーム
	Kinoden	試し読みも可能な電子書籍（和書）のプラットフォーム

### 本学図書館ホームページアクセス数

	2016 年度	2017 年度	2018 年度	2019 年度	2020 年度
ホームページアクセス件数	34,422	30,266	27,222	31,769	23,522

(前年度より 8,247 件減少)

### 出版物

図書館の出版物については、館報『GAIDAI BIBLIOTHECA』を 228 号から 230 号まで刊行し、延べ 60 人の記事を掲載した。また、図書館利用マニュアルである『LIBRARY GUIDE』も発行した。

#### 出版物一覧

- |                                       |                  |
|---------------------------------------|------------------|
| (1) 『LIBRARY GUIDE』 2020 年度版          | 2020 年 4 月 1 日刊  |
| (2) 『GAIDAI BIBLIOTHECA』（図書館報）第 228 号 | 2020 年 3 月 20 日刊 |
| 第 229 号                               | 2020 年 10 月 1 日刊 |
| 第 230 号                               | 2021 年 1 月 7 日刊  |

### 「特色ある図書館活動」としての稀観書展示会とフォーラムの開催

本学図書館が「特色ある図書館活動」の一環として行っている稀観書展示会を、2020 年度はコロナ禍のため、次年度に延期した。

また、オープンキャンパス開催に伴う「高校生が知っている有名な書物展」も、オープンキャンパスが Web 上での実施となったことにより、行わなかった。

もう一つの特徴的な図書館活動である「フォーラムー学生と図書館ー」も、協賛行事である学園祭が中止となったため、開催しなかった。



### 国立情報学研究所データベース所蔵レコード登録件数

	図 書		雑 誌	
	図書件数	前年比	雑誌件数	前年比
2020（令和2）年度末時点	353,263	3,410	4,160	-177
2019（令和元）年度末時点	349,853	4,667	4,337	-1
2018（平成30）年度末時点	345,186	4,965	4,338	-10
2017（平成29）年度末時点	340,221	6,149	4,348	0
2016（平成28）年度末時点	334,072	4,367	4,348	7

### 本学後援会より図書館助成費で購入された図書冊数と1冊あたり年間平均貸出回数

	2016年度	2017年度	2018年度	2019年度	2020年度
後援会寄贈図書(冊)	752	755	646	748	681
1冊あたり年間平均貸出回数(回)	5.50	4.16	2.37	2.34	0.24

（学部・短大生の貸出期間は2020年度のみ長期休暇を除き1冊につき4週間である。前年度より2.1回減少）

### 図書館員研修

図書館実務他に関する研修会・研究会出席館員

	2016年度	2017年度	2018年度	2019年度	2020年度
出席者数(名)	6	5	5	5	5

（前年度より増減なし）

### 対外関係

#### 卒業生利用登録者(名)

	2016年度	2017年度	2018年度	2019年度	2020年度
卒業生利用登録者	30	21	24	14	0
内、継続登録者	5	8	10	3	14

（2020年度は入講不可につき継続のみ）

#### 市民利用制度登録者(名)

	2016年度	2017年度	2018年度	2019年度	2020年度
市民利用制度登録者	44	42	34	40	0
内、継続登録者	30	8	24	20	40

（2020年度は入講不可につき継続のみ）

## 他大学図書館との相互協力

国立情報学研究所の ILL(Inter - Library Loan)を通じた相互協力は下記の通りである。  
また、2020 年 12 月より京都府立図書館が運営する K-Libnet（京都府図書館総合目録ネットワーク）に参加し、府内の図書館との相互貸借の試行を開始した。

	2016 年度		2017 年度		2018 年度		2019 年度		2020 年度	
	依頼	受付	依頼	受付	依頼	受付	依頼	受付	依頼	受付
相互利用	21	118	19	140	15	131	18	102	0	1
相互貸借	40	235	24	194	24	194	62	213	34	180
文献複写	91	233	88	187	88	112	49	187	44	181
レファレンス	39	77	24	65	26	65	27	56	7	35
合計 (件)	191	663	155	586	153	502	156	558	85	397

(前年度より依頼 71 件減少、受付 161 件減少)

### K-Libnet (件)

	2016 年度		2017 年度		2018 年度		2019 年度		2020 年度	
	依頼	受付	依頼	受付	依頼	受付	依頼	受付	依頼	受付
相互利用	—	—	—	—	—	—	—	—	14	8

## 図書館見学者

2020 年度はコロナ禍で、外部からの来学ができなかったため、見学者はいなかった。

	2016 年度	2017 年度	2018 年度	2019 年度	2020 年度
オープンキャンパス見学者	962	825	1,503	1,625	0

(2020 年度は Web 開催)

	2016 年度		2017 年度		2018 年度		2019 年度		2020 年度	
	校数	人数	校数	人数	校数	人数	校数	人数	校数	人数
図書館見学者 (中高生)	12	291	22	631	31	829	17	511	0	0

(2020 年度は見学不可)

## 新聞等での報道

本学図書館の事柄が新聞等に掲載された件数は 2 件であった。

西日本新聞朝刊 令和 2 年 5 月 11 日 (月) (P. 41 参照)  
朝日新聞朝刊 令和 2 年 6 月 4 日 (木) (P. 42 参照)

### 新聞等に報道された件数

	2016 年度	2017 年度	2018 年度	2019 年度	2020 年度
報道件数	1	1	1	1	2

(前年度より 1 件増加)

### 資料掲載・展示許可

本学図書館が所蔵している稀観資料を個人や出版者、団体等が出版物等に掲載するための写真撮影許可願・展示会への出展協力願は合計 27 件・総資料数 40 点あり、全て許可した。

	2016 年度	2017 年度	2018 年度	2019 年度	2020 年度
写真掲載	26	22	19	19	16
展示会出展	1	5	4	4	1
放映許可	6	8	3	5	10
合 計	33	35	26	28	27

(前年度より 1 件減少)